



ITEM	AÑO	Dic - 11	Dic - 12	Dic - 13	Dic - 14	Dic - 15	Dic - 16	Dic - 17	Dic - 18	Dic - 19	Dic - 20	Oct - 20	Oct - 21
ACTIVO CORRIENTE		597,536,450	758,289,634	839,841,428	1,299,036,981	1,815,718,345	1,604,276,559	1,148,264,595	745,903,555	903,540,116	992,160,470	928,579,469	1,018,906,426
PASIVO CORRIENTE		158,204,879	310,752,769	212,338,071	131,300,851	138,623,776	200,219,975	130,483,954	54,560,091	206,124,243	87,516,252	50,955,135	48,883,397
ACTIVO TOTAL		1,326,631,345	1,561,370,035	1,643,524,930	2,274,132,914	2,935,823,542	2,782,048,084	2,552,099,374	1,999,513,013	2,156,687,540	2,272,586,579	2,179,200,060	2,313,575,399
PASIVO TOTAL		198,888,717	354,631,382	277,348,879	201,404,002	197,213,582	447,249,759	214,943,940	177,866,995	334,267,513	232,658,526	196,023,587	179,550,984
INGRESOS OPERACIONALES -Sin Contraprestación		2,745,100,226	3,075,121,680	2,315,262,255	4,976,587,233	5,578,124,384	5,163,301,925	5,651,308,207	5,870,461,207	6,519,692,237	6,983,116,600	5,763,676,409	5,745,969,807
EXCEDENTE OPERACIONAL		-136,552,233	-657,336,038	219,161,348	401,988,925	403,382,570	-486,381,001	-260,213,670	-458,246,655	-59,658,785	135,275,454	97,184,912	4,114,327
EXCEDENTE DEL EJERCICIO		267,042,207	281,328,994	378,120,214	603,682,701	555,169,525	-405,207,350	-237,693,159	-413,852,343	3,621,274	191,303,987	97,184,912	117,782,189
INDICES													
MARGEN DE SOLVENCIA (Activo Corriente / Pasivo Corriente)		3.78	2.44	3.96	9.89	13.10	8.01	8.80	13.67	4.38	11.34	18.22	20.84
RAZON DE SOLIDEZ (Act.Total / Pas.Total)		6.67	4.40	5.93	11.29	14.89	6.22	11.87	11.24	6.45	9.77	11.12	12.89
CAPITAL DE TRABAJO NETO (Activo Corriente - Pasivo Corriente)		439,331,571	447,536,865	627,503,357	1,167,736,130	1,677,094,569	1,404,056,584	1,017,780,641	691,343,464	697,415,873	904,644,219	877,624,333	970,023,029
MARGEN DE RENTABILIDAD OPERACIONAL (Excedente Operación/ Ing. Opera)		-0.05	-0.21	0.09	0.08	0.07	-0.09	-0.05	-0.08	-0.01	0.02	0.0169	0.0007
MARGEN DE RENTABILIDAD NETA (Excedente del Ejerc./ Ing. Opera)		0.10	0.09	0.16	0.12	0.10	-0.08	-0.04	-0.07	0.001	0.027	0.02	0.02

MARGEN DE SOLVENCIA

Es la capacidad que el ICBF tiene para atender sus obligaciones de pago a corto plazo, mediante la conversión de activos en dinero, para el mes de octubre de 2021 el Instituto cuenta con \$20.84 (para octubre de 2020 fue de \$18.22) por cada peso que adeuda a corto plazo. La variación de este indicador para el mes de octubre de 2021 obedece al incremento del Activo Corriente por \$90,326,958, que corresponde principalmente al incremento de los recursos de la CUN por \$134,266,491 (de \$625,597,098 en el mes de octubre de 2020 a \$759,863,588 a octubre de 2021) y a la disminución de Transferencias por cobrar a la SNR por \$-55,690,774 (de \$96,805,888 en el mes de octubre de 2020 a \$41,115,113 a octubre de 2021)

RAZON DE SOLIDEZ

Es la capacidad que el ICBF tiene para atender sus obligaciones, con el respaldo de sus activos. Para el mes de octubre de 2021, el Instituto cuenta con \$12.89 por cada peso que adeuda (para octubre de 2020 fue de \$11.12). La variación de este indicador para el mes de octubre 2021, obedece al incremento del margen de solvencia y el incremento de Otros activos por valor de \$22,623,537, variación reflejada principalmente en el incremento de los derechos en fideicomiso por valor de \$21,795,345.

CAPITAL DE TRABAJO NETO


Permite determinar con cuantos recursos cuenta el ICBF para operar si se pagan los pasivos a corto plazo, en el ultimo año el Capital de Trabajo aumentó en \$92,398,695 (de \$877,624,333 en el mes de octubre de 2020 a \$970,023,029 a octubre de 2021), la variación corresponde principalmente al incremento de los recursos de la CUN por \$134,266,491 y a la disminución de Transferencias por cobrar a la SNR por \$-55,690,774.

MARGEN DE RENTABILIDAD OPERACIONAL

Mide el beneficio operativo obtenido en la actividad por cada unidad monetaria de ingreso, para el mes de octubre de 2021 el margen fue de 0.0007 (para octubre de 2020 el margen fue de 0.0169). Este margen disminuyó debido a que con corte a octubre de 2021, los ingresos fiscales aumentaron en \$110,840,189, los ingresos interinstitucionales disminuyeron en \$155,823,994, mientras que el Gasto Publico Social por gastos generales y asignación de bienes y servicios presentó una disminución de \$-184,708,731 y los Gastos administrativos reflejaron un incremento de \$130,918,650.

MARGEN DE RENTABILIDAD NETA

Representa el porcentaje de los ingresos totales y mide el beneficio neto obtenido en la actividad del ICBF por cada unidad monetaria de ingreso, para el mes de octubre de 2021 el margen fue de 0.02 (para octubre de 2020 el margen fue de 0.03). La variación de este margen se debió a la variación del Margen de Rentabilidad Operacional y porque en el año 2021 se registro en la cuenta de Recuperaciones un mayor valor a la vigencia anterior por la suma de \$72,020,793 (a octubre de 2020 por un valor de \$56,715,405 y a octubre de 2021 por un valor de \$128,736,198), las cuales corresponden principalmente a reintegros por inexecución de contratos.


JAIRO HERNANDO CARDÓN AGUIRRE
 C.C. 7.533.618
 Coordinador Grupo de Contabilidad
 T.P. No. 16.980-T



República de Colombia
 Instituto Colombiano de Bienestar Familiar
 Cecilia De la Fuente de Lleras
 Dirección Financiera
 Grupo de Contabilidad



El futuro
es de todos

Gobierno
de Colombia

ESTADO DE SITUACIÓN FINANCIERA
 a 31 de octubre de 2021 - 31 de octubre de 2020
 (Cifras en Pesos)

Código	ACTIVO	Nota	AÑO 2021	AÑO 2020	Código	PASIVO	Nota	AÑO 2021	AÑO 2020
	CORRIENTE		1,018,906,426,101	928,579,468,538		CORRIENTE		48,883,397,325	50,955,135,098
11	Efectivo Y Equivalentes Al Efectivo	(1)	59,636,589,819	54,576,161,522	24	Cuentas por Pagar	(9)	9,716,551,742	8,449,803,305
12	Inversiones E Instrumentos Derivados	(2)	2,739,909,679	2,724,526,534	25	Beneficios A Los Empleados	(10)	39,124,407,791	42,462,112,001
13	Cuentas Por Cobrar	(3)	47,567,867,129	102,404,438,270	29	Otros Pasivos	(12)	42,437,792	43,219,792
14	Prestamos Por Cobrar	(4)	31,896,859	67,705,670					
15	Inventarios	(5)	19,903,395,668	20,722,751,870					
19	Otros Activos	(8)	889,026,766,947	748,083,884,672					
	NO CORRIENTE		1,294,668,972,830	1,250,620,591,107		NO CORRIENTE		130,667,586,308	145,068,452,023
12	Inversiones E Instrumentos Derivados	(2)	0	0	27	Provisiones	(11)	130,660,031,708	145,060,897,423
13	Cuentas Por Cobrar	(3)	8,739,676,163	8,609,187,487	29	Otros Pasivos	(12)	7,554,600	7,554,600
14	Prestamos Por Cobrar	(4)	0	0					
16	Propiedades, Planta Y Equipo	(6)	1,215,158,715,272	1,194,822,501,561					
17	Bienes De Uso Público E Históricos Y Culturales	(7)	11,748,017,178	10,789,874,928					
19	Otros Activos	(8)	59,022,564,217	36,399,027,131	31	Patrimonio De Las Entidades De Gobierno	(13)	2,134,024,415,298	1,931,005,997,109
	TOTAL ACTIVO		2,313,575,398,931	2,179,200,059,645		TOTAL PASIVO Y PATRIMONIO		2,313,575,398,931	2,127,029,584,230
	CUENTAS DE ORDEN DEUDORAS		0	0		CUENTAS DE ORDEN ACREEDORAS		0	0
81	Activos Contingentes	(14)	991,163,202,399	220,402,990,140	91	Pasivos Contingentes	(16)	603,470,471,525	592,869,047,778
83	Deudoras De Control	(15)	165,713,451,008	149,637,379,912	93	Acreedoras De Control	(17)	36,018,347,644	43,338,392,607
89	Deudoras Por Contra (Cr)		-1,156,876,653,407	-370,040,370,052	99	Acreedoras Por Contra (Db)		-639,488,819,169	-636,207,440,385

LINA MARÍA ARBELÁEZ ARBELÁEZ
 C.C. 31.539.836
 Directora General

ANDRÉS VERGARA BALLEEN
 C.C. 79.795.405
 Director Financiero

JAIRO HERNANDO CARDONA AGUIRRE
 C.C. 7.533.618
 Coordinador Grupo de Contabilidad
 T.P. No. 16.980-T



República de Colombia
 Instituto Colombiano de Bienestar Familiar
 Cecilia De la Fuente de Lleras
 Dirección Financiera
 Grupo de Contabilidad
ESTADO DE SITUACIÓN FINANCIERA
 a 31 de octubre de 2021 - 31 de octubre de 2020
 (Cifras en Pesos)



El futuro
es de todos

Gobierno
de Colombia

Código	ACTIVO	Nota	AÑO 2021	AÑO 2020	Código	PASIVO	Nota	AÑO 2021	AÑO 2020
	CORRIENTE		1,018,906,426,101	928,579,468,538		CORRIENTE		48,883,397,325	50,955,135,098
11	Efectivo Y Equivalentes Al Efectivo	(1)	59,636,589,819	54,576,161,522	24	Cuentas Por Pagar	(9)	9,716,551,742	8,449,803,305
1105	Caja		42,605,097	54,612,837	2401	Adquisición De Bienes Y Servicios Nacionales		1,455,492,929	2,806,044,263
1110	Depósitos en Instituciones Financieras		59,193,984,722	53,607,978,794	2407	Recursos A Favor De Terceros		1,144,856,546	1,697,358,366
1132	Efectivo De Uso Restringido		400,000,000	913,569,891	2424	Descuentos De Nomina		5,227,029,854	2,445,202,777
1133	Equivalentes al efectivo		0	0	2436	Retención En La Fuente E Impuesto De Timbre		1,815,089,397	1,387,035,247
12	Inversiones e Instrumentos Derivados	(2)	2,739,909,679	2,724,526,534	2440	Impuestos, Contribuciones Y Tasas		0	221,282
1221	Inversiones De Administración De Liquidez A Valor De Mercado (Valor Razonable) Con Cambios En El Resultado		404,846,606	374,865,861	2460	Créditos Judiciales		0	0
1224	Inversiones De Administración De Liquidez Al Costo		2,335,063,073	2,349,660,673	2490	Otras Cuentas Por Pagar		74,083,016	113,941,370
13	Cuentas por Cobrar	(3)	47,567,867,129	102,404,438,270	25	Beneficios A Los Empleados	(10)	39,124,407,791	42,462,112,001
1311	Contribuciones Tasas E Ingresos No Tributarios		257,799,961	103,402,933	2511	Beneficios A Los Empleados A Corto Plazo		38,374,640,523	41,895,400,131
1312	Aportes Sobre La Nómina		1,087,004	34,327,112	2514	Beneficios Posempleo - Pensiones		749,767,268	566,711,870
1337	Transferencias Por Cobrar Sentencias, Laudos Arbitrales Y Conciliaciones		41,115,113,410	96,805,887,797					
1338	Extrajudiciales A Favor De La Entidad		38,768,016	0	29	Otros Pasivos	(12)	42,437,792	43,219,792
1384	Otras Cuentas Por Cobrar		6,155,098,738	5,460,820,428	2910	Ingresos Recibidos Por Anticipado		42,437,792	43,219,792
14	Prestamos por Cobrar	(4)	31,896,859	67,705,670		NO CORRIENTE		130,667,586,308	145,068,452,023
1415	Préstamos Concedidos		31,896,859	67,705,670	27	Provisiones	(11)	130,660,031,708	145,060,897,423
15	Inventarios	(5)	19,903,395,668	20,722,751,870	2701	Litigios Y Demandas		130,645,152,140	145,060,897,423
1510	Mercancías En Existencia		13,042,150,534	14,062,503,522	2790	Provisiones Diversas		14,879,568	0
1514	Materiales Y Suministros		154,525,861	141,661,894					
1530	En Poder De Terceros		7,137,763,831	7,056,616,196	29	Otros Pasivos	(12)	7,554,600	7,554,600
1580	Deterioro Acumulado De Inventarios (Cr)		-431,044,558	-538,029,742	2902	Recursos Recibidos En Administración		7,554,600	7,554,600
19	Otros Activos	(8)	889,026,766,947	748,083,884,672		PASIVO		179,550,983,633	196,023,587,121
1905	Bienes y Servicios Pagados por Anticipado		65,592,000	0		PATRIMONIO		2,134,024,415,298	1,931,005,997,109
1906	Avances Y Anticipos Entregados		361,311,415	0	31	Patrimonio De Las Entidades De Gobierno	(13)	2,134,024,415,298	1,931,005,997,109
1908	Recursos Entregados En Administración		887,780,904,578	747,549,841,338	3105	Capital Fiscal		2,017,323,717,545	1,783,902,717,545
1909	Depósitos Entregados En Garantía		818,958,954	534,043,334	3109	Resultados De Ejercicios Anteriores		-1,081,491,575	49,918,367,720
	NO CORRIENTE		1,294,668,972,830	1,250,620,591,107	3110	Resultados Del Ejercicio		117,782,189,328	97,184,911,844
12	Inversiones e Instrumentos Derivados	(2)	0	0					
1224	Inversiones De Administración De Liquidez Al Costo		375,099,232	342,414,350					
1280	Deterioro Acumulado De Inversiones (Cr)		-375,099,232	-342,414,350					
13	Cuentas por Cobrar	(3)	8,739,676,163	8,609,187,487					
1312	Aportes Sobre La Nómina		9,783,039	0					
1384	Otras Cuentas Por Cobrar		0	0					
1385	Cuentas Por Cobrar De Difícil Recaudo		29,829,372,169	39,173,156,251					
1386	Deterioro Acumulado De Cuentas Por Cobrar (Cr)		-21,099,479,045	-30,563,968,764					
14	Prestamos Por Cobrar	(4)	0	0					
1415	Préstamos Concedidos		331,312,741	366,558,997					
1480	Deterioro Acumulado De Préstamos Por Cobrar (Cr)		-331,312,741	-366,558,997					



República de Colombia
 Instituto Colombiano de Bienestar Familiar
 Cecilia De la Fuente de Lleras
 Dirección Financiera



El futuro es de todos
 Gobierno de Colombia

Grupo de Contabilidad
 ESTADO DE SITUACIÓN FINANCIERA
 a 31 de octubre de 2021 - 31 de octubre de 2020
 (Cifras en Pesos)

Código	ACTIVO	Nota	AÑO 2021	AÑO 2020	Código	PASIVO	Nota	AÑO 2021	AÑO 2020
16	Propiedades, Planta Y Equipo	(6)	1,215,158,715,272	1,194,822,501,561					
1605	Terrenos		542,259,651,990	546,708,021,910					
1615	Construcciones En Curso		22,010,090,976	24,409,677,580					
1635	Bienes Muebles En Bodega		1,394,585,136	1,688,167,645					
1636	Propiedades, Planta Y Equipo En Mantenimiento		11,191,306	0					
1637	Propiedades, Planta Y Equipo No Explotados		93,398,411,532	76,398,050,422					
1640	Edificaciones		586,898,577,264	563,940,679,079					
1655	Maquinaria Y Equipo		9,123,631,387	8,033,680,735					
1660	Equipo Médico Y Científico		182,117,043	182,117,043					
1665	Muebles, Enseres Y Equipo De Oficina		2,482,450,271	2,356,029,111					
1670	Equipos De Comunicación Y Computación		16,049,341,496	16,026,684,461					
1675	Equipos De Transporte, Tracción Y Elevación		807,437,331	800,412,522					
1680	Equipos De Comedor, Cocina, Despensa Y Hotelería		287,376,656	209,139,654					
1681	Bienes De Arte Y Cultura		115,000,000	115,000,000					
1685	Depreciación Acumulada De Propiedades, Planta Y Equipo (Cr)		-61,737,635,451	-45,704,069,484					
1695	Deterioro Acumulado De Propiedades, Planta Y Equipo (Cr)		-123,511,665	-341,089,117					
17	Bienes De Uso Público E Históricos Y Culturales	(7)	11,748,017,178	10,789,874,928					
1715	Bienes Históricos Y Culturales		11,748,017,178	10,789,874,928					
19	Otros Activos	(8)	59,022,564,217	36,399,027,131					
1926	Derechos En Fideicomiso		54,332,648,763	32,537,304,393					
1970	Activos Intangibles		4,708,637,819	3,863,677,791					
1975	Amortización Acumulada De Activos Intangibles (Cr)		-18,722,365	-1,955,053					
	TOTAL ACTIVO		2,313,575,398,931	2,179,200,059,645		TOTAL PASIVO Y PATRIMONIO		2,313,575,398,931	2,127,029,584,230
	CUENTAS DE ORDEN DEUDORAS		0	0		CUENTAS DE ORDEN ACREEDORAS		0	0
81	Activos Contingentes	(14)	991,163,202,399	220,402,990,140	91	Pasivos Contingentes	(16)	603,470,471,525	592,869,047,778
8120	Litigios Y Mecanismos Alternativos De Solución De Conflictos		939,485,873,634	172,503,179,378	9120	Litigios Y Mecanismos Alternativos De Solución De Conflictos		600,697,143,003	590,815,501,218
8190	Otros Activos Contingentes		51,677,328,765	47,899,810,762	9190	Otros Pasivos Contingentes		2,773,328,522	2,053,546,560
83	Deudoras De Control	(15)	165,713,451,008	149,637,379,912	93	Acreedoras De Control	(17)	36,018,347,644	43,338,392,607
8306	Bienes Entregados En Custodia		0	0	9301	Bienes Y Derechos Recibidos En Garantía		112,050,605	112,050,605
8315	Bienes Y Derechos Retirados		116,287,988,949	104,728,371,760	9306	Bienes Recibidos En Custodia		194,396,174	1,438,037,417
8347	Bienes Entregados A Terceros		49,154,443,788	44,635,155,328	9308	Recursos Administrados En Nombre De Terceros		5,806,056,211	5,603,227,111
8361	Responsabilidades En Proceso		269,897,824	273,852,824	9390	Otras cuentas Acreedoras de Control		29,905,844,654	36,185,077,474
8390	Otras Cuentas Deudoras De Control		1,120,447	0	99	Acreedoras Por Contra (Db)		-639,488,819,169	-636,207,440,385
89	Deudoras Por Contra (Cr)		-1,156,876,653,407	-370,040,370,052	9905	Pasivos Contingentes Por Contra (Db)		-603,470,471,525	-592,869,047,778
8905	Activos Contingentes Por Contra (Cr)		-991,163,202,399	-220,402,990,140	9915	Acreedoras De Control Por Contra (Db)		-36,018,347,644	-43,338,392,607
8915	Deudoras De Control Por Contra (Cr)		-165,713,451,008	-149,637,379,912					

MARIANA MARÍA ARBELÁEZ ARBELÁEZ

C.C. 31.539.836
 Directora General

ANDRÉS VERGARA BALLÉN
 C.C. 79.795.405
 Director Financiero

JAIRO HERNANDO CARDONA AGUIRRE
 C.C. 7.533.618
 Coordinador Grupo de Contabilidad
 T.P. No. 16.980-T



República de Colombia
Instituto Colombiano de Bienestar Familiar
Cecilia De la Fuente de Lleras
Dirección Financiera
Grupo de Contabilidad





El futuro
es de todos

Gobierno
de Colombia

ESTADO DE RESULTADOS
De Enero 1 a Octubre 31 de 2021 - Enero 1 a Octubre 31 de 2020
(Cifras en Pesos)

Código	Cuentas	Nota	AÑO 2021	AÑO 2020
ACTIVIDADES ORDINARIAS				
INGRESOS SIN CONTRAPRESTACIÓN			5,745,969,806,592	5,763,676,408,917
41	Ingresos Fiscales	(18)	1,997,492,281,841	1,886,652,092,488
44	Transferencias	(19)	107,331,287,343	80,334,231,589
47	Operaciones Interinstitucionales	(20)	3,612,100,289,596	3,767,924,283,571
48	Otros Ingresos	(21)	29,045,947,812	28,765,801,269
GASTOS OPERACIONALES			5,741,855,479,119	5,666,491,497,073
51	De Administración Y Operación	(22)	637,912,270,320	506,993,619,880
53	Deterioro, Depreciaciones, Amortizaciones Y Provisiones	(23)	83,256,838,842	57,714,992,276
55	Gasto Público Social	(24)	4,834,483,088,248	5,019,191,819,510
57	Operaciones interinstitucionales	(25)	186,203,281,709	82,591,065,407
EXCEDENTE (DÉFICIT) OPERACIONAL			4,114,327,473	97,184,911,844
INGRESOS CON CONTRAPRESTACIÓN			130,992,993,232	6,057,079,504
48	Otros Ingresos	(21)	130,992,993,232	6,057,079,504
GASTOS NO OPERACIONALES			17,325,131,377	6,057,079,504
58	Otros Gastos	(26)	17,325,131,377	6,057,079,504
EXCEDENTE (DÉFICIT) NO OPERACIONAL			113,667,861,855	0
EXCEDENTE (DEFICIT) DEL EJERCICIO			117,782,189,328	97,184,911,844


LINA MARÍA ARBELÁEZ ARBELÁEZ
C.C. 31.539.836
Directora General



ANDRÉS VERGARA BALLÉN
C.C. 79.795.405
Director Financiero

JAIRO HERNANDO CARDONA AGUIRRE
C.C. 7.533.618
Coordinador Grupo de Contabilidad
T.P. No. 16.980-T



República de Colombia
Instituto Colombiano de Bienestar Familiar
Cecilia De la Fuente de Lleras
Dirección Financiera
Grupo de Contabilidad
ESTADO DE RESULTADOS



El futuro es de todos
Gobierno de Colombia

De Enero 1 a Octubre 31 de 2021 - Enero 1 a Octubre 31 de 2020
(Cifras en Pesos)

Código	Cuentas	Nota	AÑO 2021	AÑO 2020
	ACTIVIDADES ORDINARIAS			
	INGRESOS SIN CONTRAPRESTACIÓN		5,745,969,806,592	5,763,676,408,917
41	Ingresos Fiscales	(18)	1,997,492,281,841	1,886,652,092,488
4110	No Tributarios		1,505,375,928	847,970,599
4114	Aportes Sobre la Nómina		1,996,004,612,313	1,885,807,167,589
4195	Devoluciones y Descuentos (DB)		-17,706,400	-3,045,700
44	Transferencias	(19)	107,331,287,343	80,334,231,589
4428	Otras Transferencias		107,331,287,343	80,334,231,589
47	Operaciones Interinstitucionales	(20)	3,612,100,289,596	3,767,924,283,571
4705	Fondos Recibidos		3,611,336,681,214	3,767,540,747,685
4720	Operaciones de Enlace		1,005,703	0
4722	Operaciones sin Flujo de Efectivo		762,602,679	383,535,886
48	Otros Ingresos	(21)	29,045,947,812	28,765,801,269
4802	Financieros		17,497,494,458	25,783,688,559
4830	Reversión De Las Pérdidas Por Deterioro De Valor		11,548,453,354	2,982,112,710
	GASTOS OPERACIONALES		5,741,855,479,119	5,666,491,497,073
51	De Administración Y Operación	(22)	637,912,270,320	506,993,619,880
5101	Sueldos Y Salarios		254,338,504,663	245,337,426,518
5103	Contribuciones Efectivas		63,127,355,640	56,516,530,946
5104	Aportes Sobre La Nómina		5,537,376,040	5,400,365,800
5107	Prestaciones Sociales		91,511,596,891	94,230,017,649
5108	Gastos De Personal Diversos		3,500,713,877	893,876,501
5111	Generales		203,656,551,197	87,273,336,941
5120	Impuestos, Contribuciones Y Tasas		16,240,172,012	17,342,065,525
53	Deterioro, Depreciaciones, Amortizaciones Y Provisiones	(23)	83,256,838,842	57,714,992,276
5346	Deterioro De Inversiones		32,364,883	0
5347	Deterioro de Cuentas por Cobrar		0	111,091,531
5360	Depreciación De Propiedades, Planta Y Equipo		13,610,181,751	13,194,230,273
5366	Amortización De Activos Intangibles		15,578,999	1,589,474
5368	Provisión Litigios Y Demandas		69,598,713,209	44,408,080,998
55	Gasto Público Social	(24)	4,834,483,088,248	5,019,191,819,510
5507	Desarrollo Comunitario y Bienestar Social		4,834,483,088,248	5,019,191,819,510
57	Operaciones Interinstitucionales	(25)	186,203,281,709	82,591,065,407
5720	Operaciones de Enlace		186,203,281,709	82,591,065,407
	EXCEDENTE (DÉFICIT) OPERACIONAL		4,114,327,473	97,184,911,844
	INGRESOS CON CONTRAPRESTACIÓN		130,992,993,232	6,057,079,504
48	Otros Ingresos	(21)	130,992,993,232	6,057,079,504
4808	Ingresos Diversos		130,992,993,232	6,057,079,504
	GASTOS NO OPERACIONALES		17,325,131,377	6,057,079,504
58	Otros Gastos	(26)	17,325,131,377	6,057,079,504
5802	Comisiones		15,373,120	0
5804	Financieros		10,957,530,705	2,826,655,119
5890	Gastos Diversos		4,851,306,338	2,378,396,034
5893	Devoluciones y Descuentos Ingresos Fiscales		1,500,921,214	852,028,351
	EXCEDENTE (DÉFICIT) NO OPERACIONAL		113,667,861,855	0
	EXCEDENTE (DEFICIT) DEL EJERCICIO		117,782,189,328	97,184,911,844

LINA MARÍA ARBELÁEZ ARBELÁEZ

C.C. 31.539.836
Directora General

ANDRÉS VERGARA BALLÉN
C.C. 79 795 405
Director Financiero

JAIRO HERNANDO CARDONA AGUIRRE
C.C. 7.533.618
Coordinador Grupo de Contabilidad
T.P. No. 16.980-T



República de Colombia
Instituto Colombiano de Bienestar Familiar
Cecilia De la Fuente de Lleras
Dirección Financiera
Grupo de Contabilidad





El futuro es de todos
Gobierno de Colombia

ESTADO DE CAMBIOS EN EL PATRIMONIO
a 31 de octubre de 2021 - 31 de octubre de 2020
(Cifras en Pesos)

Cuenta	3105	3109	3110	3145	Total
	Capital Fiscal	Resultados De Ejercicios Anteriores	Resultados Del Ejercicio	Impactos Por La Transición Al Nuevo Marco De Regulación	
Saldo a 1-Ene -2021	1,947,323,717,545	-98,699,651,212	191,303,986,994	0	2,039,928,053,327
Cambio en Políticas Contables					0
Saldo Reexpresado	1,947,323,717,545	-98,699,651,212	191,303,986,994	0	2,039,928,053,327
Ganancias por revalorización de Propiedades					0
Donaciones - Vocaciones Hereditarias					0
Ganancia / Perdida por revaluación de Inversiones					0
Traslado Depreciación y Amortización					0
Traslado Resultado del ejercicio		191,303,986,994	-191,303,986,994		0
Diferencias de conversión		0		0	0
Corrección de errores de un periodo contable anterior		-23,685,827,357			-23,685,827,357
Excedente Financiero - CONPES	70,000,000,000	-70,000,000,000			0
Pérdidas y Ganancias netas no reconocidas en el estado de rendimiento financiero	70,000,000,000	97,618,159,637	-191,303,986,994	0	-23,685,827,357
Ganancia Neta del Periodo			117,782,189,328		117,782,189,328
Saldo a 31-Oct-2021	2,017,323,717,545	-1,081,491,575	117,782,189,328	0	2,134,024,415,298
Saldo a 1-Ene-2020	1,783,902,717,545	34,896,035,339	3,621,274,425	0	1,822,420,027,309
Cambio en Políticas Contables					0
Saldo Reexpresado	1,783,902,717,545	34,896,035,339	3,621,274,425	0	1,822,420,027,309
Corrección de errores de un periodo contable anterior		11,401,057,956			11,401,057,956
Diferencia de conversión		0		0	0
Traslado Resultado del ejercicio		3,621,274,425	-3,621,274,425	0	0
Excedente Financiero - CONPES					0
Pérdidas y Ganancias netas no reconocidas en el estado de rendimiento financiero	0	15,022,332,381	-3,621,274,425	0	11,401,057,956
Ganancia Neta del Periodo			97,184,911,844		97,184,911,844
Saldo a 31-Oct-2020	1,783,902,717,545	49,918,367,720	97,184,911,844	0	1,931,005,997,109


LINA MARÍA ARBELÁEZ ARBELÁEZ
C.C. 31.539.836
Directora General


ANDRÉS VERGARA BALLÉN
C.C. 79.795.405
Director Financiero


JAIRO HERNANDO CARDONA AGUIRRE
C.C. 7.533.618
Coordinador Grupo de Contabilidad
T.P. No. 16.980-T