



INSTITUTO COLOMBIANO DE BIENESTAR FAMILIAR  
BALANCE GENERAL  
29 de Febrero de 2016 - 28 de Febrero de 2015  
(Cifras en Miles de Pesos) - SIIF NACION

Código	ACTIVO	AÑO 2016	AÑO 2015	Código	PASIVO	AÑO 2016	AÑO 2015
	<b>CORRIENTE</b>	<b>1,876,279,644</b>	<b>1,601,215,603</b>		<b>CORRIENTE</b>	<b>48,794,833</b>	<b>168,886,685</b>
11	Efectivo	43,918,488	119,304,029	24	Cuentas por Pagar	29,863,174	151,851,900
12	Inversiones e Instrumentos Derivados	46,213,937	1,392,555,045	25	Obligaciones Laborales y de Seguridad	5,004,846	259,521
14	Deudores	1,782,697,838	85,501,899	27	Pasivos Estimados	5,058,220	6,346,422
19	Otros Activos	3,549,381	3,854,630	29	Otros Pasivos	8,868,593	10,428,842
	<b>NO CORRIENTE</b>	<b>1,139,121,705</b>	<b>909,879,231</b>		<b>NO CORRIENTE</b>	<b>58,467,146</b>	<b>70,530,380</b>
12	Inversiones e Instrumentos Derivados	0	0	27	Pasivos Estimados	58,157,230	70,274,524
14	Deudores	131,515,304	63,263,134	29	Otros Pasivos	309,916	255,856
16	Propiedades, Planta y Equipo	369,639,933	362,933,197		<b>PASIVO</b>	<b>107,261,979</b>	<b>239,417,065</b>
19	Otros Activos	637,966,468	483,682,900		<b>PATRIMONIO</b>	<b>2,908,139,370</b>	<b>2,271,677,769</b>
	<b>TOTAL ACTIVO</b>	<b>3,015,401,349</b>	<b>2,511,094,834</b>	32	Patrimonio Institucional	2,908,139,370	2,271,677,769
	<b>CUENTAS DE ORDEN DEUDORAS</b>	<b>0</b>	<b>0</b>		<b>TOTAL PASIVO Y PATRIMONIO</b>	<b>3,015,401,349</b>	<b>2,511,094,834</b>
81	Derechos Contingentes	116,825,911	99,526,282	91	Responsabilidades Contingentes	436,326,953	439,915,555
83	Deudoras de Control	13,251,147	15,899,354	93	Acreedoras de Control	7,239,551	7,384,844
89	Deudoras por Contra (CR)	130,077,058	115,425,636	99	Acreedores por Contra (DB)	443,566,504	447,300,399

  
CRISTINA PLAZAS MICHELSEN  
Directora General

  
OBER GABRIEL MOLANO RICO  
Director Financiero

  
JAIRO HERNANDO CARDONA AGUIRRE  
Contador General  
T.P. No. 16.980-T

**INSTITUTO COLOMBIANO DE BIENESTAR FAMILIAR**  
**BALANCE GENERAL**  
**29 de Febrero de 2016 - 28 de Febrero de 2015**  
**(Cifras en Miles de Pesos) - SIF NACION**

Código	ACTIVO	AÑO 2016	AÑO 2015	Código	PASIVO	AÑO 2016	AÑO 2015
	<b>CORRIENTE</b>	<b>1,876,279,644</b>	<b>1,601,215,603</b>		<b>CORRIENTE</b>	<b>48,794,833</b>	<b>168,886,685</b>
11	Efectivo	43,918,488	119,304,029	24	Cuentas por Pagar	29,863,174	151,851,900
1105	Caja	3,883	30,487	2401	Adquisición de Bienes y Servicios Nacionales	11,510,043	61,009,101
1110	Depósitos en Instituciones Financieras	43,914,605	119,273,542	2403	Transferencias por Pagar	0	11,421
				2425	Acreedores	3,014,570	2,796,778
12	<b>Inversiones e Instrumentos Derivados</b>	<b>46,213,937</b>	<b>1,392,555,045</b>	2436	Retención en la Fuente e Impuesto Timbre	1,001,691	1,054,239
1201	Inversiones con Fines de Política en Títulos de Deuda	45,758,755	1,392,109,927	2440	Impuestos Contribuciones y Tasas por Pagar	76,008	264,461
1207	Inversiones Patrimoniales en Entidades no Controladas	455,162	444,873	2453	Recursos Recibidos en Administración	1,139,826	3,859,840
1216	Inversiones Patrimoniales en Entidades en Liquidación	20	245	2455	Depósitos Recibidos en Garantía	12,982,593	82,323,859
1280	Provisión para Protección de Inversiones (CR)	0	0	2460	Créditos Judiciales	138,443	532,199
				25	<b>Obligaciones Laborales y de Seguridad Social Integral</b>	<b>5,004,846</b>	<b>259,521</b>
14	<b>Deudores</b>	<b>1,782,597,838</b>	<b>85,501,899</b>	2505	Salarios y Prestaciones Sociales	5,004,846	259,521
1401	Ingresos No Tributarios	687,622	4,041,802	2510	Pensiones y Prestaciones Económicas por Pagar	0	0
1402	Aportes Sobre la Nómina	556,724	1,241,600	27	<b>Pasivos Estimados</b>	<b>5,058,220</b>	<b>6,346,422</b>
1407	Prestación de Servicios	3,000,000	3,000,000	2715	Provisión para Prestaciones Sociales	4,990,868	6,274,813
1420	Avances y Anticipos Entregados	8,730,818	8,692,745	2720	Provisión para Pensiones	67,352	71,609
1424	Recursos Entregados en Administración	1,733,156,591	56,803	29	<b>Otros Pasivos</b>	<b>8,868,593</b>	<b>10,428,842</b>
1425	Depósitos Entregados en Garantía	12,745	32,698	2905	Recaudo a Favor de Terceros	8,868,593	10,428,842
1470	Otros Deudores	36,453,338	68,436,251	NO	<b>CORRIENTE</b>	<b>58,467,146</b>	<b>70,530,380</b>
				27	<b>Pasivos Estimados</b>	<b>58,157,230</b>	<b>70,274,524</b>
19	<b>Otros Activos</b>	<b>3,549,381</b>	<b>3,854,630</b>	2710	Provisión para Contingencias	58,157,230	70,274,524
1901	Reserva Financiera Actuarial	0	57,519	29	<b>Otros Pasivos</b>	<b>309,916</b>	<b>255,856</b>
1905	Bienes y Servicios Pagados por Anticipado	8,257	0	2905	Recaudos a Favor de Terceros	99,489	45,429
1910	Cargos Diferidos	3,541,124	3,797,111	2910	Ingresos Recibidos por Anticipado	210,427	210,427
				PASIVO		<b>107,261,979</b>	<b>239,417,065</b>
12	<b>Inversiones e Instrumentos Derivados</b>	<b>0</b>	<b>909,879,231</b>	PATRIMONIO		<b>2,908,139,370</b>	<b>2,271,677,769</b>
1207	Inversiones Patrimoniales en Entidades no Controladas	20	231	32	<b>Patrimonio Institucional</b>	<b>2,908,139,370</b>	<b>2,271,677,769</b>
1280	Provisión para Protección de Inversiones (CR)	20	231	3208	Capital fiscal	711,467,960	539,695,995
				3225	Resultados de Ejercicios Anteriores	1,465,036,921	1,109,066,396
14	<b>Deudores</b>	<b>131,515,304</b>	<b>63,263,134</b>	3230	Resultados del Ejercicio	175,412,193	203,733,806
1402	Aportes Sobre la Nómina	55,115,636	60,838,398	3235	Superávit por Donación	49,972,669	49,461,994
1470	Otros Deudores	65,110,850	0	3240	Superávit por Valorización	484,804,166	349,919,261
1475	Deudas de Difícil Recaudo	11,288,818	2,424,736	3255	Patrimonio Institucional Incorporado	24,454,384	22,491,213
				3270	Provisiones, Depreciaciones y Amortizaciones (DB)	3,006,923	2,690,896

**AA**

*[Handwritten signature]*



**INSTITUTO COLOMBIANO DE BIENESTAR FAMILIAR**  
**BALANCE GENERAL**  
 29 de Febrero de 2016 - 28 de Febrero de 2015  
 (Cifras en Miles de Pesos) - **SIIF NACION**



Código	ACTIVO	AÑO 2016	AÑO 2015	Código	PASIVO	AÑO 2016	AÑO 2015
16	Propiedades, Planta y Equipo	369,639,933	362,933,197				
1605	Terrenos	10,835,731	8,655,037				
1615	Construcciones en Curso	215,060,524	216,484,186				
1635	Bienes Muebles en Bodega	8,718,453	3,159,331				
1636	Propiedades, Planta y Equipo en Mantenimiento	207,131	268,596				
1637	Propiedades Planta y Equipo no Explotados	20,657,702	18,462,323				
1640	Edificaciones	110,976,384	116,216,156				
1655	Maquinaria y Equipo	5,865,357	5,723,954				
1660	Equipo Médico y Científico	2,802,351	3,138,329				
1665	Muebles, Enseres y Equipos de Oficina	30,658,892	30,207,382				
1670	Equipos de Comunicación y Computación	48,740,573	39,347,442				
1675	Equipo de Transporte, Tracción y Elevación	2,186,442	2,192,738				
1680	Equipo de Comedor Cocina Despensa y Hotelaría	924,087	743,146				
1685	Depreciación Acumulada (CR)	84,034,881	76,484,553				
1695	Provisión para Protección de Prop, Planta y Eq. (CR)	3,958,813	5,180,870				
	<b>Otros Activos</b>	<b>637,966,468</b>	<b>483,682,900</b>				
1901	Reserva Financiera Actuarial	0	0				
1915	Obras y Mejoras en Propiedad Ajena	64,886,213	60,706,692				
1920	Bienes Entregados a Terceros	111,500,425	93,790,247				
1922	Provis. Protección Bienes Entregados a Terceros (CR)	1,710,906	2,195,468				
1925	Amortización Acum. de Bienes Entregados a Terceros (CR)	30,863,659	27,620,237				
1930	Bienes Recibidos en Dación de Pago	1,294,148	1,069,157				
1935	Provisión Bienes Recibidos en Dación de Pago (CR)	3,473	1,669				
1960	Bienes de Arte y Cultura	253,594	259,317				
1970	Intangibles	21,784,674	22,265,574				
1975	Amortización Acumulada de Intangibles(CR)	13,978,715	14,505,975				
1999	Valorizaciones	484,804,167	349,919,262				
	<b>TOTAL ACTIVO</b>	<b>3,015,401,349</b>	<b>2,511,094,834</b>				
	<b>CUENTAS DE ORDEN DEUDORAS</b>	<b>0</b>	<b>0</b>				
81	Derechos Contingentes	116,825,911	99,526,282				
8120	Litigios y Mecanismos Alternativos de Solución de Conflictos	115,776,051	97,080,614				
8190	Otros Derechos Contingentes	1,049,860	2,445,668				
83	Deudoras de Control	13,251,147	15,899,354				
8306	Bienes Entregados en Custodia	432,278	1,414,617				
8315	Activos Retirados	4,991,040	8,068,959				
8347	Bienes Entregados a Terceros	451,591	416,112				
8361	Responsabilidades	7,310,713	5,935,446				
8390	Otras Cuentas Deudoras de Control	65,525	64,220				
89	Deudoras por Contra (CR)	130,077,058	115,425,636				
8905	Derechos Contingentes por Contra (CR)	116,825,911	99,526,282				
8915	Deudoras de Control por Contra (CR)	13,251,147	15,899,354				
	<b>TOTAL PASIVO Y PATRIMONIO</b>	<b>3,015,401,349</b>	<b>2,511,094,834</b>				
	<b>CUENTAS DE ORDEN ACREEDORAS</b>	<b>0</b>	<b>0</b>				
91	Responsabilidades Contingentes	436,326,953	436,326,953				
9120	Litigios y Mecanismos Alternativos de Solución de Conflictos	436,326,953	436,326,953				
93	Acreedoras de Control	7,239,551	7,384,844				
9301	Bienes y Derechos Recibidos en Garantía	1,079,389	1,079,389				
9306	Bienes Recibidos en Custodia	154,486	568,487				
9346	Bienes Recibidos de Terceros	6,002,904	6,615,932				
9390	Otras cuentas acreedoras de control	2,772	2,772				
99	Acreedoras por Contra (DB)	443,566,504	447,300,399				
9905	Responsabilidades Contingentes por Contra (DB)	436,326,953	439,915,555				
9915	Acreedores de Control por Contra (DB)	7,239,551	7,384,844				

*Jairo Hernando Cardona Aguirre*  
**OBER GABRIEL MOLANO RICO**  
 Director Financiero




*CRISTINA PLAZAS MICHELSEN*  
**CRISTINA PLAZAS MICHELSEN**  
 Directora General

**JAIRO HERNANDO CARDONA AGUIRRE**  
 Contador General  
 T.P. No. 16.980-T



**INSTITUTO COLOMBIANO DE BIENESTAR FAMILIAR**  
**ESTADO DE ACTIVIDAD FINANCIERA, ECONOMICA, SOCIAL Y AMBIENTAL**  
**Enero 1 a Febrero 29 de 2016 y Enero 1 a Febrero 28 de de 2015**  
**(Cifras en Miles de Pesos) - SIIF NACION**



Código	Cuentas	AÑO 2016	AÑO 2015
<b>ACTIVIDADES ORDINARIAS</b>			
<b>INGRESOS OPERACIONALES</b>		<u><b>625,843,077</b></u>	<u><b>833,590,668</b></u>
41	Ingresos Fiscales	301,001,729	261,700,613
44	Transferencias	0	0
47	Operaciones Interinstitucionales	315,636,270	531,848,362
48	Otros Ingresos	9,205,078	40,041,693
<b>GASTOS OPERACIONALES</b>		<u><b>454,385,960</b></u>	<u><b>649,539,665</b></u>
51	De Administración	39,507,259	35,141,329
52	De Operación	8,015,531	4,967,806
53	Provisiones, Depreciaciones y Amortizaciones	60,984	1,307,762
54	Transferencias	11,298	0
55	Gasto Público Social	407,208,351	606,930,640
57	Operaciones interinstitucionales	229,178	828,593
58	Otros Gastos	-646,641	363,535
<b>EXCEDENTE (DÉFICIT) OPERACIONAL</b>		<u><b>171,457,117</b></u>	<u><b>184,051,003</b></u>
<b>INGRESOS NO OPERACIONALES</b>		<u><b>364,766</b></u>	<u><b>19,232,020</b></u>
48	Otros Ingresos	364,766	19,232,020
<b>GASTOS NO OPERACIONALES</b>		<u><b>0</b></u>	<u><b>5,302</b></u>
58	Otros Gastos	0	5,302
<b>EXCEDENTE (DÉFICIT) NO OPERACIONAL</b>		<u><b>364,766</b></u>	<u><b>19,226,718</b></u>
<b>EXCEDENTE (DÉFICIT) DE ACTIVIDADES ORDINARIAS</b>		<u><b>171,821,883</b></u>	<u><b>203,277,721</b></u>
<b>PARTIDAS EXTRAORDINARIAS</b>		<u><b>3,590,310</b></u>	<u><b>456,085</b></u>
4810	<b>INGRESOS EXTRAORDINARIOS</b>	3,602,552	456,086
5810	<b>GASTOS EXTRAORDINARIOS</b>	12,242	1
<b>EXCEDENTE (DEFICIT) DEL EJERCICIO</b>		<u><b>175,412,193</b></u>	<u><b>203,733,806</b></u>
<p>Nota: En la presentación del Estado Contable se clasificaron a Ingresos Operacionales las cuentas de Otras Traserferencias, Financieros y Ajustes de Ejercicios Anteriores.            En la presentación del Estado Contable se clasificaron a Gastos Operacionales las cuentas de Comisiones, Financieros y Ajustes de Ejercicios Anteriores.</p>			
 <b>CRISTINA PLAZAS MICHELSEN</b> Directora General		 <b>JAIRO HERNANDO CARDONA AGUIRRE</b> Contador General T.P. No. 16.980-T	
 <b>OBER GABRIEL MOLANO RICO</b> Director Financiero			

Código	Cuentas	AÑO 2016	AÑO 2015
<b>ACTIVIDADES ORDINARIAS</b>			
<b>INGRESOS OPERACIONALES</b>		<b>625,843,077</b>	<b>833,590,668</b>
41	<b>Ingresos Fiscales</b>	<b>301,001,729</b>	<b>261,700,613</b>
4110	No Tributarios	3,160,045	1,961,513
4114	Aportes Sobre la Nómina	298,415,452	259,962,451
4195	Devoluciones y Descuentos (DB)	-573,768	-223,351
44	<b>Transferencias</b>	<b>0</b>	<b>0</b>
4428	OTRAS TRANSFERENCIAS	0	0
47	<b>Operaciones Interinstitucionales</b>	<b>315,636,270</b>	<b>531,848,362</b>
4705	Fondos Recibidos	315,636,270	531,848,362
4722	Operaciones sin Flujo de Efectivo	0	0
48	<b>Otros Ingresos</b>	<b>9,205,078</b>	<b>40,041,693</b>
4805	Financieros	8,647,298	39,980,147
4815	Ajuste de Ejercicios Anteriores	557,780	61,546
<b>GASTOS OPERACIONALES</b>		<b>454,385,960</b>	<b>649,539,665</b>
51	<b>De Administración</b>	<b>39,507,259</b>	<b>35,141,329</b>
5101	Sueldos y Salarios	33,189,744	30,214,656
5102	Contribuciones Imputadas	0	0
5103	Contribuciones Efectivas	3,128,806	3,113,379
5104	Aportes sobre la Nómina	236,894	230,581
5111	Generales	2,299,370	680,382
5120	Impuestos, Contribuciones y Tasas	652,445	902,331
52	<b>De Operación</b>	<b>8,015,531</b>	<b>4,967,806</b>
5202	Sueldos y Salarios	1,777,556	1,535,853
5203	Contribuciones Imputadas	0	0
5204	Contribuciones Efectivas	124,205	25,309
5207	Aportes sobre la Nómina	0	0
5211	Generales	6,048,326	3,338,935
5220	Impuestos, Contribuciones y Tasas	65,444	67,709
53	<b>Provisiones, Depreciaciones y Amortizaciones</b>	<b>60,984</b>	<b>1,307,762</b>
5302	Provisión para Protección de Inversiones	0	0
5307	Provisión para Protección de propiedades, planta y equipo	0	0
5314	Provisión para Contingencias	60,984	1,307,762
54	<b>Transferencias</b>	<b>11,298</b>	<b>0</b>
5423	Otras Transferencias	11,298	0
55	<b>Gasto Público Social</b>	<b>407,208,351</b>	<b>606,930,640</b>
5507	Desarrollo Comunitario y Bienestar Social	407,208,351	606,930,640

M





**INSTITUTO COLOMBIANO DE BIENESTAR FAMILIAR**  
**ESTADO DE ACTIVIDAD FINANCIERA, ECONOMICA, SOCIAL Y AMBIENTAL**  
 Enero 1 a Febrero 29 de 2016 y Enero 1 a Febrero 28 de de 2015  
 (Cifras en Miles de Pesos) - **SIIF NACION**



Código	Cuentas	AÑO 2016	AÑO 2015
57	<b>Operaciones Interinstitucionales</b>	<b>229,178</b>	<b>828,593</b>
5705	Fondos Entregados	209,977	273,363
5720	Operaciones de Enlace	19,201	555,230
			0
58	<b>Otros Gastos</b>	<b>-646,641</b>	<b>363,535</b>
5802	Comisiones	25	0
5805	Financieros	26,453	30
5815	Ajuste de Ejercicios Anteriores	-673,119	363,505
	<b>EXCEDENTE (DÉFICIT) OPERACIONAL</b>	<b>171,457,117</b>	<b>184,051,003</b>
	<b>INGRESOS NO OPERACIONALES</b>	<b>364,766</b>	<b>19,232,020</b>
48	<b>Otros Ingresos</b>	<b>364,766</b>	<b>19,232,020</b>
4808	Otros Ingresos Ordinarios	364,766	19,232,020
	<b>GASTOS NO OPERACIONALES</b>	<b>0</b>	<b>5,302</b>
58	<b>Otros Gastos</b>	<b>0</b>	<b>5,302</b>
5801	Intereses	0	470
5808	Otros Gastos Ordinarios	0	4,832
	<b>EXCEDENTE (DÉFICIT) NO OPERACIONAL</b>	<b>364,766</b>	<b>19,226,718</b>
	<b>EXCEDENTE (DÉFICIT) DE ACTIVIDADES ORDINARIAS</b>	<b>171,821,883</b>	<b>203,277,721</b>
	<b>PARTIDAS EXTRAORDINARIAS</b>	<b>3,590,310</b>	<b>456,085</b>
	<b>INGRESOS EXTRAORDINARIOS</b>	<b>3,602,552</b>	<b>456,086</b>
4810	Ingresos Extraordinarios	3,602,552	456,086
	<b>GASTOS EXTRAORDINARIOS</b>	<b>12,242</b>	<b>1</b>
5810	Gastos Extraordinarios	12,242	1
	<b>EXCEDENTE (DEFICIT) DEL EJERCICIO</b>	<b>175,412,193</b>	<b>203,733,806</b>

Nota: En la presentación del Estado Contable se clasificaron a Ingresos Operacionales las cuentas de Otras Transferencias, Financieros y Ajustes de Ejercicios Anteriores.  
 En la presentación del Estado Contable se clasificaron a Gastos Operacionales las cuentas de Comisiones, Financieros y Ajustes de Ejercicios Anteriores.

**CRISTINA PLAZAS MICHELSEN**  
 Directora General

**OBER GABRIEL MOLANO RICO**  
 Director Financiero

**JAIRO HERNANDO CARDONA AGUIRRE**  
 Contador General  
 T.P. No. 16.980-T



INSTITUTO COLOMBIANO DE BIENESTAR FAMILIAR  
ESTADO DE CAMBIO EN EL PATRIMONIO  
Enero 1 a Febrero 29 de 2016 y Enero 1 a Febrero 28 de de 2015  
(Cifras en Miles de Pesos) - SIIF NACION




	AÑO 2016	AÑO 2015
SALDO DEL PATRIMONIO A FEBRERO DEL AÑO ANTERIOR	2,271,677,769	1,519,892,930
VARIACIONES PATRIMONIALES DURANTE EL AÑO	636,461,601	751,784,839
SALDO DEL PATRIMONIO A FEBRERO DE 2016 - 2015	<u>2,908,139,370</u>	<u>2,271,677,769</u>

DETALLE DE LAS VARIACIONES PATRIMONIALES	AÑO 2016	AÑO 2015
INCREMENTOS:		
3208 Capital Fiscal	171,771,965	348,714,415
3240 Superávit por Valorización	134,884,905	92,134,671
3235 Superávit por Donación	510,675	1,804,139
3230 Resultados del Ejercicio	0	47,270,625
3225 Resultados de Ejercicios Anteriores	355,970,525	253,968,701
3255 Patrimonio Institucional Incorporado	1,963,171	147,933
3270 Provisiones, Depreciaciones y Amortizaciones (DB)	0	7,744,355
	<u>665,101,241</u>	<u>751,784,839</u>
DISMINUCIONES:		
3230 Resultados del Ejercicio	28,321,613	0
3270 Provisiones, Depreciaciones y Amortizaciones (DB)	318,027	0
	<u>28,639,640</u>	<u>0</u>
PARTIDAS SIN MOVIMIENTO		
	<u>0</u>	<u>0</u>

  
CRISTINA PLAZAS MICHELSEN  
Directora General

  
OBER GABRIEL MOLANO RICO  
Director Financiero

  
JAIRO HERNANDO CARDONA AGUIRRE  
Contador General  
T.P. No. 16.980-T



ITEM	ANO	Dic - 06	Dic - 07	Dic - 08	Dic - 09	Dic - 10	Dic - 11	Dic - 12	Dic - 13	Dic - 14	Dic - 15	Feb - 16
ACTIVO CORRIENTE		1,115,445,051	1,279,532,412	1,057,869,381	627,682,973	552,300,887	597,536,450	758,289,634	839,841,428	1,299,036,981	1,815,718,345	1,876,279,644
PASIVO CORRIENTE		30,194,800	350,686,620	241,528,580	250,068,673	235,742,499	158,204,879	310,752,769	212,338,071	131,300,851	138,623,776	48,794,833
ACTIVO TOTAL		1,407,495,413	1,625,374,011	1,401,285,431	1,140,258,568	1,234,981,024	1,326,631,345	1,561,370,035	1,643,524,930	2,274,132,914	2,935,823,542	3,015,401,349
PASIVO TOTAL		30,230,169	350,733,704	245,402,026	253,901,144	240,586,405	198,888,717	354,631,362	277,348,879	201,404,002	197,213,582	107,261,979
INGRESOS OPERACIONALES		1,795,497,961	2,003,136,719	2,298,174,629	2,301,262,948	2,491,448,183	2,745,100,226	3,075,121,680	2,315,262,255	4,976,587,233	5,578,124,384	625,843,077
EXCEDENTE OPERACIONAL		140,663,164	-313,102,444	-286,127,469	-694,859,220	-276,016,902	-136,552,233	-657,336,038	219,161,348	401,988,925	403,382,570	171,457,117
EXCEDENTE DEL EJERCICIO		187,985,216	2,667,754	144,583,235	297,474,549	197,696,828	267,042,207	281,328,994	378,120,214	603,682,701	555,169,525	175,412,193
<b>INDICES</b>												
MARGEN DE SOLVENCIA (Activo Corriente / PasivoCorriente)		36.94	3.65	4.38	2.51	2.34	3.78	2.44	3.96	9.89	13.10	38.45
MARGEN DE RENTABILIDAD (Excedente Operacion/ Ing. Operac)		0.08	-0.16	-0.12	-0.30	-0.11	-0.05	-0.21	0.09	0.08	0.07	0.27
MARGEN DE RENTABILIDAD (Excedente del Ejerc./Ing. Operac)		0.10	0.00	0.06	0.13	0.08	0.10	0.09	0.16	0.12	0.10	0.28
RAZON DE SOLIDEZ (Act.Total / Pas.Total)		46.56	4.63	5.71	4.49	5.13	6.67	4.40	5.93	11.29	14.89	28.11

JAIRO HERNANDO GARDONA AGUIRRE  
Coptador General  
T.P. No. 16.980-T