



Instituto Colombiano de Bienestar Familiar
Cecilia de la Fuente de Lleras
Dirección Financiera
Grupo de Contabilidad Nivel Nacional
(Cifras en Miles de Pesos) - SIF NACION



ITEM	AÑO	Dic - 11	Dic - 12	Dic - 13	Dic - 14	Dic - 15	Dic - 16	Jun - 15	Jun - 16	Jun - 17
ACTIVO CORRIENTE		597.536.450	758.289.634	839.841.428	1.299.036.981	1.815.718.345	1.604.276.559	1.566.574.230	1.417.582.723	1.507.761.634
PASIVO CORRIENTE		158.204.879	310.752.769	212.338.071	131.300.851	138.623.776	200.219.975	38.461.152	31.072.829	38.370.706
ACTIVO TOTAL		1.326.631.345	1.561.370.035	1.643.524.930	2.274.132.914	2.935.823.542	2.782.048.084	2.597.193.598	2.588.299.115	2.663.888.258
PASIVO TOTAL		198.888.717	354.631.382	277.348.879	201.404.002	197.213.582	447.249.759	109.596.311	89.057.243	293.411.076
INGRESOS OPERACIONALES		2.745.100.226	3.075.121.680	2.315.262.255	4.976.587.233	5.578.124.384	5.163.301.925	3.225.742.917	2.338.796.554	2.540.699.137
EXCEDENTE OPERACIONAL		-136.552.233	-667.336.038	219.161.348	401.988.925	403.382.570	-466.381.001	274.314.861	-326.144.418	47.231.462
EXCEDENTE DEL EJERCICIO		267.042.207	281.328.994	378.120.214	603.682.701	555.169.525	-405.207.350	364.321.056	-249.250.208	51.918.960
INDICES										
MARGEN DE SOLVENCIA (Activo Corriente / PasivoCorriente)		3.78	2.44	3.96	9.89	13.10	8.01	40.73	45.62	39.29
MARGEN DE RENTABILIDAD (Excedente Operacion/ Inq. Operac)		-0.05	-0.21	0.09	0.08	0.07	-0.09	0.09	-0.14	0.02
MARGEN DE RENTABILIDAD (Excedente del Ejerc./ Inq. Operac)		0.10	0.09	0.16	0.12	0.10	-0.08	0.11	-0.11	0.02
RAZON DE SOLIDEZ (Act.Total / Pas.Total)		6.67	4.40	5.93	11.29	14.89	6.22	23.70	29.06	9.08

MARGEN DE SOLVENCIA

Es la capacidad que el ICBF tiene para atender sus obligaciones de pago a corto plazo, mediante la conversión de activos en dinero, para el mes de junio de 2017 el Instituto cuenta con \$39.29 (para junio de 2016 fue de \$45.62) por cada peso que adeuda a corto plazo, el activo corriente más representativo corresponde a los recursos del ICBF que administra el DNP en la Cuenta Unica Nacional - CUN.

MARGEN DE RENTABILIDAD OPERACIONAL

Representa el porcentaje de los ingresos operacionales del Instituto que se obtuvo como excedente operativo. Mide el beneficio operativo obtenido en la actividad por cada unidad monetaria de ingreso, para el mes de junio de 2017 el margen fue de 0.02 (para junio de 2016 el margen fue de - 0.14)

MARGEN DE RENTABILIDAD NETA

Representa el porcentaje de los ingresos operacionales reflejados como excedente del ejercicio. Mide el beneficio neto obtenido en la actividad del ICBF por cada unidad monetaria de ingreso, para el mes de junio de 2017 el margen fue de 0.02 (para junio de 2016 el margen fue de - 0.11)

RAZON DE SOLIDEZ

Es la capacidad que el ICBF tiene para atender sus obligaciones, con el respaldo de sus activos, para el mes de junio de 2017 el Instituto cuenta con \$9.08 por cada peso que adeuda (para junio de 2016 fue de \$29.06), el activo más representativo corresponde a los recursos que administra el DNP en la Cuenta Unica Nacional - CUN, de los pasivos la partida más significativa es la de pasivos estimados por \$261.353 millones de los cuales \$190.824 millones corresponden a fallo en la Dirección Regional Antioquia del proceso instaurado por Ignacio Mejía Velásquez, del cual existe un fallo a favor del ICBF por el Concejo de Estado no esta ejecutoriado por el Tribunal Administrativo de Antioquia debido a que el C.E. no ha realizado el proceso de devolución al T.A.A.

JAIRO HERNANDO CARDONA AGUIRRE
Contador General
T.P. N.º. 16.980-T



INSTITUTO COLOMBIANO DE BIENESTAR FAMILIAR
BALANCE GENERAL
A 30 de Junio
 (Cifras en Miles de Pesos) - SIF NACION



Código	ACTIVO	AÑO 2017	AÑO 2016	Código	PASIVO	AÑO 2017	AÑO 2016
11	CORRIENTE	1,507,761,634	1,417,582,723	24	CORRIENTE	38,370,706	31,072,829
12	Efectivo	43,103,477	58,356,144	24	Cuentas por Pagar	18,815,537	15,768,629
14	Inversiones e Instrumentos Derivados	2,212,714	441,124	25	Obligaciones Laborales y de Seguridad	6,680,148	4,953,104
14	Deudores	1,452,010,193	1,365,383,658	27	Pasivos Estimados	12,651,885	717,777
19	Otros Activos	10,435,250	3,401,797	29	Otros Pasivos	223,136	9,633,319
	NO CORRIENTE	1,156,126,624	1,170,716,392	27	NO CORRIENTE	256,040,370	57,984,414
12	Inversiones e Instrumentos Derivados	66	0	29	Pasivos Estimados	253,951,745	57,681,716
14	Deudores	112,443,673	120,536,820		Otros Pasivos	1,088,625	302,698
16	Propiedades, Planta y Equipo	259,460,781	376,429,366		PASIVO	293,411,076	89,057,243
19	Otros Activos	784,222,104	673,750,206	32	PATRIMONIO	2,370,477,182	2,499,241,872
	TOTAL ACTIVO	2,663,888,258	2,588,299,115		Patrimonio Institucional	2,370,477,182	2,499,241,872
	CUENTAS DE ORDEN DEUDORAS	0	0		TOTAL PASIVO Y PATRIMONIO	2,663,888,258	2,588,299,115
81	Derechos Contingentes	121,173,933	117,157,683	91	Responsabilidades Contingentes	526,655,362	453,456,089
83	Deudoras de Control	19,880,766	12,090,059	93	Acreedoras de Control	6,376,129	6,722,336
89	Deudoras por Contra (CR)	141,054,699	129,247,742	99	Acreedores por Contra (DB)	533,031,491	460,178,425

Cristina Plazas Michelsen
CRISTINA PLAZAS MICHELSEN
 Directora General

Marta Ines Estupinan Estupinan
MARTA INES ESTUPINAN ESTUPINAN
 Directora Financiera

Jairo Hernando Cardona Aguirre
JAIRO HERNANDO CARDONA AGUIRRE
 Contador General
 T.P. No. 16.980-T



INSTITUTO COLOMBIANO DE BIENESTAR FAMILIAR
BALANCE GENERAL
A 30 de Junio
(Cifras en Miles de Pesos) - SIIF NACION



Código	ACTIVO	AÑO 2017	AÑO 2016	Código	PASIVO	AÑO 2017	AÑO 2016
	CORRIENTE	1,507,761,634	1,417,582,723		CORRIENTE	38,370,706	31,072,829
11	Efectivo	43,103,477	58,356,144	24	Cuentas por Pagar	18,816,537	15,768,629
1105	Caja	128,352	63,481	2401	Adquisición de Bienes y Servicios Nacionales	1,298,524	9,949,101
1110	Depositos en Instituciones Financieras	42,975,125	58,292,663	2403	Transferencias por Pagar	0	0
				2425	Acreedores	6,625,016	2,748,908
				2436	Retención en la Fuente e Impuesto Timbre	1,508,984	2,144,935
				2440	Impuestos Contribuciones y Tasas por Pagar	0	31,515
12	Inversiones e Instrumentos Derivados	2,212,714	441,124	2453	Recursos Recibidos en Administración	17,109	271,143
1203	Inversiones con Fines de Política en Títulos de Deuda	0	0	2455	Depósitos Recibidos en Garantía	0	341,536
1207	Inversiones Patrimoniales en Entidades no Controladas	2,212,714	441,104	2460	Créditos Judiciales	9,365,904	281,491
1216	Inversiones Patrimoniales en Entidades en Liquidación	0	20	25	Obligaciones Laborales y de Seguridad Social Integral	6,680,148	4,953,104
1280	Provisión para Protección de Inversiones (CR)	0	0	2505	Salarios y Prestaciones Sociales	6,680,148	4,953,104
				2510	Pensiones y Prestaciones Económicas por Pagar	0	0
14	Deudores	1,452,010,193	1,355,383,658	27	Pasivos Estimados	12,651,885	717,777
1401	Ingresos No Tributarios	199,208	151,795	2715	Provisión para Prestaciones Sociales	12,651,885	717,777
1402	Aportes Sobre la Nómina	153,108,094	518,085	2720	Provisión para Pensiones	0	0
1407	Prestación de Servicios	0	3,000,000	29	Otros Pasivos	223,136	9,633,319
1413	Transferencias por Cobrar	37,747,129	0	2905	Recaldo a Favor de Terceros	223,136	9,633,319
1420	Avances y Anticipos Entregados	73,597	3,173,228				
1424	Recursos Entregados en Administración	1,252,644,462	1,332,716,412	NO CORRIENTE	255,040,370	57,984,414	
1425	Depósitos Entregados en Garantía	498,491	12,745	27	Pasivos Estimados	253,951,745	57,681,716
1470	Otros Deudores	7,739,212	15,811,393	2710	Provisión para Contingencias	253,951,745	57,636,385
				2720	Provisión para Pensiones	60,727	45,331
19	Otros Activos	10,435,250	3,401,797	29	Otros Pasivos	1,088,625	302,698
1905	Bienes y Servicios Pagados por Anticipado	6,267,857	14,778	2905	Recaldos a Favor de Terceros	927,910	292,271
1910	Cargos Diferidos	4,167,393	3,387,019	2910	Ingresos Recibidos por Anticipado	160,715	210,427
				PASIVO	293,411,076	89,057,243	
	NO CORRIENTE	1,156,128,624	1,170,716,392	PATRIMONIO	2,370,477,182	2,499,241,872	
12	Inversiones e Instrumentos Derivados	66	0	32	Patrimonio Institucional	2,370,477,182	2,499,241,872
1207	Inversiones Patrimoniales en Entidades no Controladas	141,360	14,078	3208	Capital fiscal	1,605,682,156	1,040,739,560
1216	Inversiones Patrimoniales en Entidades en Liquidación	86	0	3225	Resultados de Ejercicios Anteriores	127,201,572	1,132,408,921
1280	Provisión para Protección de Inversiones (CR)	141,380	14,078	3230	Resultados del Ejercicio	51,918,960	-249,250,208
14	Deudores	112,443,673	120,536,820	3235	Superávit por Donación	53,945,782	49,964,203
1402	Aportes Sobre la Nómina	46,034,764	51,290,445	3240	Superávit por Valorización	520,871,186	512,677,967
1470	Otros Deudores	55,102,735	57,247,858	3255	Patrimonio Institucional Incorporado	21,448,406	24,809,773
1475	Deudas de Difícil Recaudo	11,306,154	11,998,517	3270	Provisiones, Depreciaciones y Amortizaciones (DB)	10,490,880	12,108,344

CPD

CPD

CPD



INSTITUTO COLOMBIANO DE BIENESTAR FAMILIAR
BALANCE GENERAL
A 30 de Junio
(Cifras en Miles de Pesos) - SIIIF NACION



Código	ACTIVO	AÑO 2017	AÑO 2016	Código	PASIVO	AÑO 2017	AÑO 2016
16	Propiedades, Planta y Equipo	259,460,781	376,429,366				
1605	Terrenos	31,469,580	30,896,558				
1615	Construcciones en Curso	73,494,653	192,965,308				
1635	Bienes Muebles en Bodega	3,499,017	4,270,283				
1636	Propiedades, Planta y Equipo en Mantenimiento	164,340	178,290				
1637	Propiedades Planta y Equipo no Explotados	26,314,521	23,279,270				
1640	Edificaciones	118,530,537	116,834,198				
1655	Maquinaria y Equipo	8,109,472	5,767,494				
1660	Equipo Médico y Científico	5,687,836	2,951,630				
1665	Muebles, Enseres y Equipos de Oficina	37,379,391	34,087,849				
1670	Equipos de Comunicación y Computación	56,659,824	53,470,440				
1675	Equipo de Transporte, Tracción y Elevación	1,837,914	2,187,343				
1680	Equipo de Comedor Cocina Despensa y Hoteleería	1,002,210	964,816				
1685	Depreciación Acumulada (CR)	101,612,445	88,738,640				
1695	Provisión para Protección de Prop., Planta y Eq. (CR)	3,076,059	2,685,473				
19	Otros Activos	784,222,104	673,750,206				
1915	Obras y Mejoras en Propiedad Ajena	152,500,351	72,994,125				
1920	Bienes Entregados a Terceros	123,480,956	112,983,791				
1922	Provis. Protección Bienes Entregados a Terceros (CR)	1,952,626	2,057,486				
1925	Amortización Acum. de Bienes Entregados a Terceros (CR)	31,066,396	31,350,337				
1930	Bienes Recibidos en Dación de Pago	1,222,466	1,159,068				
1935	Provisión Bienes Recibidos en Dación en Pago (CR)	0	0				
1960	Bienes de Arte y Cultura	356,475	264,271				
1970	Intangibles	33,351,423	22,043,799				
1975	Amortización Acumulada de Intangibles(CR)	14,541,731	14,954,992				
1999	Valorizaciones	520,871,186	512,677,967				
	TOTAL ACTIVO	2,663,888,258	2,588,299,115				
	CUENTAS DE ORDEN DEUDORAS	0	0				
81	Derechos Contingentes	121,173,933	117,157,683	91	Responsabilidades Contingentes	526,655,362	453,456,089
8120	Litigios y Mecanismos Alternativos de Solución de Conflictos	116,974,765	116,299,675	9120	Litigios y Mecanismos Alternativos de Solución de Conflictos	526,655,362	453,456,089
8190	Otros Derechos Contingentes	2,199,768	858,008				
83	Deudoras de Control	19,880,766	12,090,059	93	Acreedoras de Control	6,376,129	6,722,336
8306	Bienes Entregados en Custodia	522,111	394,873	9301	Bienes y Derechos Recibidos en Garantía	328,262	561,112
8312	Documentos Entregados para su Cobro	28,335	0	9306	Bienes Recibidos en Custodia	148,218	153,662
8315	Activos Retirados	5,524,220	3,202,238	9346	Bienes Recibidos de Terceros	5,899,118	6,002,904
8347	Bienes Entregados a Terceros	3,695,888	501,990	9390	Otras cuentas acreedoras de control	531	4,668
8361	Responsabilidades	10,042,940	7,924,720				
8390	Otras Cuentas Deudoras de Control	67,572	66,238				
89	Deudoras por Contra (CR)	141,054,699	129,247,742	99	Acreedoras por Contra (DB)	533,031,491	460,178,425
8905	Derechos Contingentes por Contra (CR)	121,773,933	117,157,683	9905	Responsabilidades Contingentes por Contra (DB)	526,655,362	453,456,089
8915	Deudoras de Control por Contra (CR)	19,880,766	12,090,059	9915	Acreedoras de Control por Contra (DB)	6,376,129	6,722,336
	TOTAL PASIVO Y PATRIMONIO	2,663,888,258	2,588,299,115				
	CUENTAS DE ORDEN ACREEDORAS	0	0				

CRISTIANA PLAZAS MICHELSEN
Directora General

MARTHA INES ESTUPINAN ESTUPINAN
Directora Financiera

JAIRO HERNANDO CARDONA AGUIRRE
Contador General
T.P. No. 16.980-T




INSTITUTO COLOMBIANO DE BIENESTAR FAMILIAR
ESTADO DE ACTIVIDAD FINANCIERA, ECONOMICA, SOCIAL Y AMBIENTAL
Enero 1 a Junio 30
(Cifras en Miles de Pesos) - SIIF NACION



Código	Cuentas	AÑO 2017	AÑO 2016
ACTIVIDADES ORDINARIAS			
INGRESOS OPERACIONALES		2,540,699,137	2,338,796,554
41	Ingresos Fiscales	1,031,983,457	977,233,367
44	Transferencias	10,100,000	868,683
47	Operaciones Interinstitucionales	1,492,990,005	1,330,314,638
48	Otros Ingresos	5,625,675	30,379,866
GASTOS OPERACIONALES		2,493,467,675	2,664,940,972
51	De Administración	168,158,693	143,228,993
52	De Operación	51,430,041	54,906,022
53	Provisiones, Depreciaciones y Amortizaciones	14,307,130	3,553,850
54	Transferencias	0	113
55	Gasto Público Social	2,241,958,134	2,419,301,305
57	Operaciones interinstitucionales	17,979,231	49,308,495
58	Otros Gastos	-365,554	-5,357,806
EXCEDENTE (DÉFICIT) OPERACIONAL		47,231,462	-326,144,418
INGRESOS NO OPERACIONALES		2,604,296	579,309
48	Otros Ingresos	2,604,296	579,309
GASTOS NO OPERACIONALES		628,183	1,809,324
58	Otros Gastos	628,183	1,809,324
EXCEDENTE (DÉFICIT) NO OPERACIONAL		1,976,113	-1,230,015
EXCEDENTE (DÉFICIT) DE ACTIVIDADES ORDINARIAS		49,207,575	-327,374,433
PARTIDAS EXTRAORDINARIAS		2,711,385	78,124,225
4810	INGRESOS EXTRAORDINARIOS	2,894,959	78,170,286
5810	GASTOS EXTRAORDINARIOS	183,574	46,061
EXCEDENTE (DEFICIT) DEL EJERCICIO		51,918,960	-249,250,208


CRISTINA PLAZAS MICHELSEN
Directora General


MARTHA INES ESTUPINAN ESTUPINAN
Directora Financiera


JAIRO HERNANDO CARDONA AGUIRRE
Contador General
T.P. No. 16.980-T



INSTITUTO COLOMBIANO DE BIENESTAR FAMILIAR
ESTADO DE ACTIVIDAD FINANCIERA, ECONOMICA, SOCIAL Y AMBIENTAL
Enero 1 a Junio 30
(Cifras en Miles de Pesos) - SIIF NACION



Código	Cuentas	AÑO 2017	AÑO 2016
ACTIVIDADES ORDINARIAS			
INGRESOS OPERACIONALES		2,540,699,137	2,338,796,554
41	Ingresos Fiscales	1,031,983,457	977,233,367
4110	No Tributarios	7,339,561	8,356,065
4114	Aportes Sobre la Nómina	1,025,516,360	969,777,496
4195	Devoluciones y Descuentos (DB)	-872,464	-900,194
44	Transferencias	10,100,000	868,683
4428	OTRAS TRANSFERENCIAS	10,100,000	868,683
47	Operaciones Interinstitucionales	1,492,990,005	1,330,314,638
4705	Fondos Recibidos	1,492,990,005	1,310,161,664
4722	Operaciones sin Flujo de Efectivo	0	20,152,974
48	Otros Ingresos	5,625,675	30,379,866
4805	Financieros	33,849,784	9,969,749
4815	Ajuste de Ejercicios Anteriores	-28,224,109	20,410,117
GASTOS OPERACIONALES		2,493,467,675	2,664,940,972
51	De Administración	168,158,693	143,228,993
5101	Sueldos y Salarios	129,652,932	108,267,041
5102	Contribuciones Imputadas	0	0
5103	Contribuciones Efectivas	17,760,945	17,352,440
5104	Aportes sobre la Nómina	1,435,731	1,421,859
5111	Generales	16,562,816	13,448,971
5120	Impuestos, Contribuciones y Tasas	2,746,269	2,738,682
52	De Operación	51,430,041	54,906,022
5202	Sueldos y Salarios	2,075,694	5,643,925
5203	Contribuciones Imputadas	5,400	0
5204	Contribuciones Efectivas	26,221	131,419
5207	Aportes sobre la Nómina	0	0
5211	Generales	48,963,916	48,786,793
5220	Impuestos, Contribuciones y Tasas	358,810	343,885
53	Provisiones, Depreciaciones y Amortizaciones	14,307,130	3,553,850
5302	Provisión para Protección de Inversiones	98,782	14,058
5307	Provisión para Protección de propiedades, planta y equipo	0	0
5314	Provisión para Contingencias	14,208,348	3,539,792
54	Transferencias	0	113
5423	Otras Transferencias	0	113
55	Gasto Público Social	2,241,958,134	2,419,301,305
5507	Desarrollo Comunitario y Bienestar Social	2,241,958,134	2,419,301,305

CPD

D

[Handwritten signature]

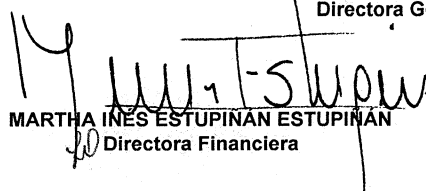



INSTITUTO COLOMBIANO DE BIENESTAR FAMILIAR
ESTADO DE ACTIVIDAD FINANCIERA, ECONOMICA, SOCIAL Y AMBIENTAL
Enero 1 a Junio 30
(Cifras en Miles de Pesos) - SIIF NACION



Código	Cuentas	AÑO 2017	AÑO 2016
57	Operaciones Interinstitucionales	17,979,231	49,308,495
5705	Fondos Entregados	496,018	1,798,217
5720	Operaciones de Enlace	7,761,213	27,364,389
5722	Operaciones sin Flujo de Efectivo	9,722,000	20,145,889
58	Otros Gastos	-365,554	-5,357,806
5802	Comisiones	934	115
5805	Financieros	3,250	0
5815	Ajuste de Ejercicios Anteriores	-369,738	-5,357,921
	EXCEDENTE (DÉFICIT) OPERACIONAL	47,231,462	-326,144,418
	INGRESOS NO OPERACIONALES	2,604,296	579,309
48	Otros Ingresos	2,604,296	579,309
4808	Otros Ingresos Ordinarios	2,604,296	579,309
	GASTOS NO OPERACIONALES	628,183	1,809,324
58	Otros Gastos	628,183	1,809,324
5801	Intereses	27,749	316,602
5808	Otros Gastos Ordinarios	600,434	1,492,722
	EXCEDENTE (DÉFICIT) NO OPERACIONAL	1,976,113	-1,230,015
	EXCEDENTE (DÉFICIT) DE ACTIVIDADES ORDINARIAS	49,207,575	-327,374,433
	PARTIDAS EXTRAORDINARIAS	2,711,385	78,124,225
	INGRESOS EXTRAORDINARIOS	2,894,959	78,170,286
4810	Ingresos Extraordinarios	2,894,959	78,170,286
	GASTOS EXTRAORDINARIOS	183,574	46,061
5810	Gastos Extraordinarios	183,574	46,061
	EXCEDENTE (DEFICIT) DEL EJERCICIO	51,918,960	-249,250,208


CRISTINA PLAZAS MICHELSEN
Directora General


MARTHA INES ESTUPINAN ESTUPINAN
Directora Financiera


JAIRO HERNANDO CARDONA AGUIRRE
Contador General
T.P. No. 16.980-T



INSTITUTO COLOMBIANO DE BIENESTAR FAMILIAR
ESTADO DE CAMBIO EN EL PATRIMONIO
Enero 1 a Junio 30
(Cifras en Miles de Pesos) - SIIF NACION




	AÑO 2017	AÑO 2016
SALDO PATRIMONIO DEL AÑO ANTERIOR	2,499,241,872	2,487,597,287
VARIACIONES PATRIMONIALES DURANTE EL AÑO	-128,764,690	11,644,585
SALDO DEL PATRIMONIO	<u>2,370,477,182</u>	<u>2,499,241,872</u>

DETALLE DE LAS VARIACIONES PATRIMONIALES	AÑO 2017	AÑO 2016
INCREMENTOS:		
3208 Capital Fiscal	564,942,596	301,614,525
3225 Resultados de Ejercicios Anteriores	0	222,541,525
3230 Resultados del Ejercicio	301,169,168	0
3235 Superávit por Donación	3,881,579	22,410
3240 Superávit por Valorización	8,193,219	102,724,713
3255 Patrimonio Institucional Incorporado	0	934,714
3270 Provisiones, Depreciaciones y Amortizaciones (DB)	1,617,464	0
	<u>879,804,026</u>	<u>627,837,887</u>
DISMINUCIONES:		
3225 Resultados de Ejercicios Anteriores	1,005,207,349	0
3230 Resultados del Ejercicio	0	613,571,264
3255 Patrimonio Institucional Incorporado	3,361,367	0
3270 Provisiones, Depreciaciones y Amortizaciones (DB)	0	2,622,038
	<u>1,008,568,716</u>	<u>616,193,302</u>
PARTIDAS SIN MOVIMIENTO		
	<u>0</u>	<u>0</u>


CRISTINA PLAZAS MICHELSEN
Directora General


MARTHA INÉS ESTUPIÑÁN ESTUPIÑÁN
Directora Financiera


JAIRO HERNANDO CARDONA AGUIRRE
Contador General
T.P. No. 16.980-T