



ESTADOS CONTABLES

En cumplimiento a lo exigido en el Régimen de Contabilidad Pública Numeral 3985 se certifica que los saldos que reflejan los Estados Contables del Instituto Colombiano de Bienestar Familiar a 31 de Diciembre de 2015, son fielmente tomados de los libros de Contabilidad SIIF Nación, los cuales son llevados de acuerdo con lo establecido en el régimen de Contaduría pública. A nivel regional se cuenta con Las certificaciones de los Directores Regionales, Directores Financieros y Contadores de las Regionales, Grupo Financiero de la Dirección General y Nivel Nacional, donde consta que las cifras registradas reflejan de forma fidedigna, la situación financiera, económica, social y ambiental del ICBF.

Así mismo que los hechos transacciones, operaciones han sido reconocidos y realizados durante el periodo contable, estos hechos económicos se consolidan y se revelan conforme a lo establecido en el Régimen de Contabilidad Pública, como también el valor de los activos, pasivos, patrimonio, ingresos, gastos y cuentas de orden han sido revelados en los estados contables básicos.

Que los activos representan un potencial de servicio y beneficios económicos futuros y los pasivos representan hechos pasados que implican un flujo de salida de recursos, en desarrollo de las funciones del cometido estatal del ICBF.

Se expide en la ciudad de Bogotá D.D a los quince (15) días del mes de Febrero de 2016.

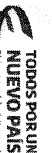

CRISTINA PLAZAS MICHELSEN
Directora General ICBF


JAIRO HERNANDO CARDONA AGUIRRE
Contador General ICBF
T. P. 16.980 - T



BIENESTAR
FAMILIAR

República de Colombia
Instituto Colombiano de Bienestar Familiar
Cecilia De la Fuente de Lleras
BALANCE GENERAL
31 de Diciembre de 2015 - 31 de Diciembre de 2014
(Cifras en Miles de Pesos) - SIIF NACION



TOPOS POR UN
NUEVO PAÍS

Código	ACTIVO	Nota	AÑO 2015	AÑO 2014	Código	PASIVO	Nota	AÑO 2015	AÑO 2014
11	CORRIENTE		1,815,718,345	1,299,036,981		CORRIENTE		138,623,776	131,300,851
11	Efectivo	(1)	18,870,606	65,344,042	24	Cuentas por Pagar	(6)	125,108,935	118,515,355
12	Inversiones e Instrumentos Derivados	(2)	46,197,926	1,205,491,358	25	Obligaciones Laborales y de Seguridad	(7)	5,028,794	2,148,071
14	Deudores	(3)	1,746,662,428	24,763,386	27	Pasivos Estimados	(8)	0	0
19	Otros Activos	(5)	4,047,385	3,438,195	29	Otros Pasivos	(9)	8,486,047	10,637,425
	NO CORRIENTE		1,120,105,197	975,095,933	27	NO CORRIENTE		58,589,806	70,103,151
14	Deudores	(3)	111,241,272	127,616,051	27	Pasivos Estimados	(8)	58,248,422	69,558,373
16	Propiedades, Planta y Equipo	(4)	370,221,852	362,401,152	29	Otros Pasivos	(9)	341,384	544,778
19	Otros Activos	(5)	638,642,073	485,078,730		PASIVO		197,213,582	201,404,002
	TOTAL ACTIVO		2,935,823,542	2,274,132,914		PATRIMONIO		2,738,609,960	2,072,728,912
					32	Patrimonio Institucional	(10)	2,738,609,960	2,072,728,912
	CUENTAS DE ORDEN DEUDORAS		0	0		TOTAL PASIVO Y PATRIMONIO		2,935,823,542	2,274,132,914
81	Derechos Contingentes	(11)	117,250,090	99,211,227	91	Responsabilidades Contingentes	(13)	433,568,194	404,341,322
83	Deudoras de Control	(12)	16,372,715	19,860,381	93	Acreedoras de Control	(14)	6,554,871	6,860,982
89	Deudoras por Contra (CR)		133,622,805	119,071,608	99	Acreedores por Contra (DB)		440,123,065	411,202,304
						CUENTAS DE ORDEN ACREEDORAS		0	0

CRISTINA PLAZAS MICHELSEN
Director General

OBER GABRIEL MOLANO RICO
Director Financiero

JAIRO HERNANDO CARDONA AGUIRRE
Contador General
T.P. No. 16.980-T



BENESTAR
FAMILIAR

República de Colombia
Instituto Colombiano de Bienestar Familiar
Cecilia De la Fuente de Lleras
BALANCE GENERAL
31 de Diciembre de 2015 - 31 de Diciembre de 2014
(Cifras en Miles de Pesos) - SIF NACIÓN




TOODS POR UN
NUEVO PAÍS

Código	ACTIVO	Nota	AÑO 2015	AÑO 2014	Código	PASIVO	Nota	AÑO 2015	AÑO 2014
	CORRIENTE		1,815,718,345	1,299,036,981		CORRIENTE		136,623,776	131,300,851
11	Efectivo	(1)	18,810,506	65,344,042	24	Cuentas por Pagar	(6)	125,108,935	118,515,355
1105	Caja		536	536	2401	Adquisición de Bienes y Servicios Nacionales		115,385,732	103,105,647
1110	Depósitos en Instituciones Financieras		18,810,070	65,343,506	2403	Transferencias por Pagar		0	0
					2426	Acreeedores		3,131,560	3,194,898
					2436	Retención en la Fuente e Impuesto Timbre		2,763,204	3,991,856
					2440	Impuestos Contribuciones y Tasas por Pagar		57,442	271,391
					2453	Recursos Recibidos en Administración		1,139,826	3,859,840
12	Inversiones e Instrumentos Derivados	(2)	46,197,926	1,205,491,358	2455	Depósitos Recibidos en Garantía		431,903	383,485
1201	Inversiones con Fines de Política en Títulos de Deuda		45,742,744	0	2460	Créditos Judiciales		2,199,268	3,707,238
1203	Inversiones Patrimoniales en Entidades no Controladas		0	1,205,046,265	25	Obligaciones Laborales y de Seguridad Social Integral	(7)	5,028,794	2,148,071
1207	Inversiones Patrimoniales en Entidades no Controladas		455,182	445,104	2505	Salarios y Prestaciones Sociales		5,028,794	2,148,071
1216	Inversiones Patrimoniales en Entidades no Controladas		20	220	2510	Pensiones y Prestaciones Económicas por Pagar		0	0
1280	Provisión para Protección de Inversiones (CR)		20	231					
					27	Pasivos Estimados	(8)	0	0
14	Deudores	(3)	1,746,662,428	24,763,386	2715	Provisión para Prestaciones Sociales		0	0
1401	Ingresos No Tributarios		13,425,054	4,307,556	2720	Provisión para Pensiones		0	0
1402	Aportes Sobre la Nómina		13,286	210,875	29	Otros Pasivos	(9)	8,486,047	10,637,425
1407	Prestación de Servicios		3,000,000	3,000,000	2905	Recaudado a Favor de Terceros		8,486,047	10,637,425
1420	Avances y Anticipos Entregados		7,359,280	8,744,688					
1424	Recursos Entregados en Administración		1,687,437,671	56,803	NO CORRIENTE		58,589,806	70,103,151	
1425	Depósitos Entregados en Garantía		12,745	32,698					
1470	Otros Deudores		35,414,402	8,410,766	27	Pasivos Estimados	(8)	58,248,422	69,558,373
					2710	Provisión para Contingencias		58,159,633	69,478,642
19	Otros Activos	(5)	4,047,385	3,438,195	2720	Provisión para Pensiones		88,589	797,31
1901	Reserva Financiera Actuarial		0	56,489	29	Otros Pasivos	(9)	341,384	544,778
1905	Bienes y Servicios Pagados por Anticipado		8,257	0	2905	Recaudos a Favor de Terceros		130,957	334,351
1910	Cargos Diferidos		4,039,128	3,381,706	2910	Ingresos Recibidos por Anticipado		210,427	210,427
					PASIVO		197,213,582	201,404,002	
					PATRIMONIO		2,738,609,960	2,072,728,912	
12	Inversiones e Instrumentos Derivados		0	0	32	Patrimonio Institucional	(10)	2,738,609,960	2,072,728,912
1207	Inversiones Patrimoniales en Entidades no Controladas		0	0	3208	Capital fiscal		733,438,788	563,433,136
1280	Provisión para Protección de Inversiones (CR)		0	0	3225	Resultados de Ejercicios Anteriores		909,967,396	505,383,695
					3230	Resultados del Ejercicio		555,169,525	603,682,701
					3235	Superávit por Donación		49,972,669	49,972,669
					3240	Superávit por Valoración		484,271,121	349,941,972
					3255	Patrimonio Institucional Incorporado		26,893,086	24,495,085
					3270	Provisiones, Depreciaciones y Amortizaciones (DB)		21,003,345	23,437,000
14	Deudores	(3)	111,241,272	127,616,051					
1402	Aportes Sobre la Nómina		53,750,367	65,256,280					
1470	Otros Deudores		59,976,627	59,976,938					
1475	Deudas de Difícil Recaudo		1,614,278	2,382,833					


29




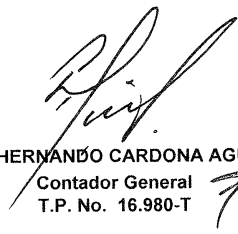
República de Colombia
Instituto Colombiano de Bienestar Familiar
Cecilia De la Fuente de Lleras
ESTADO DE ACTIVIDAD FINANCIERA, ECONOMICA, SOCIAL Y AMBIENTAL
01 de Enero al 31 de Diciembre de 2015 y 01 de Enero al 31 de Diciembre de 2014
(Cifras en Miles de Pesos) - SIIF NACION



Código	Cuentas		AÑO 2015	AÑO 2014
ACTIVIDADES ORDINARIAS				
INGRESOS OPERACIONALES			5,578,124,384	4,976,587,233
41	Ingresos Fiscales	(15)	1,920,832,645	1,803,965,549
47	Operaciones Interinstitucionales	(16)	3,657,291,739	3,172,621,684
GASTOS OPERACIONALES			5,174,741,814	4,574,598,308
51	De Administración	(17)	295,721,220	278,606,735
52	De Operación	(18)	118,691,191	110,059,811
53	Provisiones, Depreciaciones y Amortizaciones	(19)	9,823,617	16,389,087
54	Transferencias		488,365	522,360
55	Gasto Público Social	(20)	4,724,326,671	4,168,177,834
57	Operaciones Interinstitucionales	(21)	25,690,750	842,481
EXCEDENTE (DÉFICIT) OPERACIONAL			403,382,570	401,988,925
INGRESOS NO OPERACIONALES			110,430,748	227,135,453
44	Transferencias	(22)	6,203,328	21,338,191
48	Otros Ingresos	(23)	104,227,420	205,797,262
GASTOS NO OPERACIONALES			-4,017,039	31,041,039
58	Otros Gastos	(24)	-4,017,039	31,041,039
EXCEDENTE (DÉFICIT) NO OPERACIONAL			114,447,787	196,094,414
EXCEDENTE (DÉFICIT) DE ACTIVIDADES ORDINARIAS			517,830,357	598,083,339
PARTIDAS EXTRAORDINARIAS			37,339,168	5,599,362
INGRESOS EXTRAORDINARIOS			(25) 37,454,694	5,631,443
GASTOS EXTRAORDINARIOS			(26) 115,526	32,081
EXCEDENTE (DEFICIT) DEL EJERCICIO			555,169,525	603,682,701


CRISTINA PLAZAS MICHELSEN
Director General


OBER GABRIEL MOLANO RICO
Director Financiero


JAIRO HERNANDO CARDONA AGUIRRE
Contador General
T.P. No. 16.980-T



ESTADO DE ACTIVIDAD FINANCIERA, ECONOMICA, SOCIAL Y AMBIENTAL
01 de Enero al 31 de Diciembre de 2015 y 01 de Enero al 31 de Diciembre de 2014
(Cifras en Miles de Pesos) - SIF NACION

Código	Cuentas		AÑO 2015	AÑO 2014
ACTIVIDADES ORDINARIAS				
INGRESOS OPERACIONALES			5,578,124,384	4,976,587,233
41	Ingresos Fiscales	(15)	1,920,832,645	1,803,965,549
4110	No Tributarios		24,241,197	15,881,576
4114	Aportes Sobre la Nómina		1,898,525,737	1,788,861,583
4195	Devoluciones y Descuentos (DB)		-1,934,289	-777,610
47	Operaciones Interinstitucionales	(16)	3,657,291,739	3,172,621,684
4705	Fondos Recibidos		3,654,767,437	3,172,621,684
4722	Operaciones sin Flujo de Efectivo		2,524,302	0
GASTOS OPERACIONALES			5,174,741,814	4,574,598,308
51	De Administración	(17)	295,721,220	278,606,735
5101	Sueldos y Salarios		224,089,418	217,178,917
5102	Contribuciones Imputadas		88,589	79,730
5103	Contribuciones Efectivas		35,048,443	24,176,555
5104	Aportes sobre la Nómina		3,258,930	2,179,132
5111	Generales		22,628,976	25,947,640
5120	Impuestos, Contribuciones y Tasas		10,606,864	9,044,761
52	De Operación	(18)	118,691,191	110,059,811
5202	Sueldos y Salarios		7,260,560	8,367,480
5203	Contribuciones Imputadas		5,454	0
5204	Contribuciones Efectivas		4,703,197	14,987,140
5207	Aportes sobre la Nómina		21,520	1,075,640
5211	Generales		103,794,748	81,579,978
5220	Impuestos, Contribuciones y Tasas		2,905,712	4,049,573
53	Provisiones, Depreciaciones y Amortizaciones	(19)	9,823,617	16,389,087
5302	Provisión para Protección de Inversiones		24	0
5307	Provision para proteccion de propiedades, planta y equipo		135,532	0
5314	Provisión para Contingencias		9,688,061	16,389,087
54	Transferencias		488,365	522,360
5423	Otras Transferencias		488,365	522,360
55	Gasto Público Social	(20)	4,724,326,671	4,168,177,834
5507	Desarrollo Comunitario y Bienestar Social		4,724,326,671	4,168,177,834
5550	Subsidios Asignados		0	0
57	Operaciones Interinstitucionales	(21)	25,690,750	842,481
5705	Fondos Entregados		3,017,656	240,196
5720	Operaciones de Enlace		20,148,792	602,285
5722	Operaciones sin Flujo de Efectivo		2,524,302	0



ESTADO DE ACTIVIDAD FINANCIERA, ECONOMICA, SOCIAL Y AMBIENTAL
01 de Enero al 31 de Diciembre de 2015 y 01 de Enero al 31 de Diciembre de 2014
(Cifras en Miles de Pesos) - SIIF NACION

Código	Cuentas		AÑO 2015	AÑO 2014
	EXCEDENTE (DEFICIT) OPERACIONAL		403,382,570	401,988,925
	INGRESOS NO OPERACIONALES		110,430,748	227,135,453
44	Transferencias	(22)	6,203,328	21,338,191
4428	OTRAS TRANSFERENCIAS		6,203,328	21,338,191
48	Otros Ingresos	(23)	104,227,420	205,797,262
4805	Financieros		79,940,350	57,954,142
4808	Otros Ingresos Ordinarios		19,783,243	85,538,001
4815	Ajuste de Ejercicios Anteriores		4,503,827	62,305,119
	GASTOS NO OPERACIONALES		-4,017,039	31,041,039
58	Otros Gastos	(24)	-4,017,039	31,041,039
5801	Intereses		88,406	74,205
5802	Comisiones		6,644	18,455
5805	Financieros		0	24
5808	Otros Gastos Ordinarios		830,321	2,420,827
5815	Ajuste de Ejercicios Anteriores		-4,942,410	28,527,528
	EXCEDENTE (DÉFICIT) NO OPERACIONAL		114,447,787	196,094,414
	EXCEDENTE (DÉFICIT) DE ACTIVIDADES ORDINARIAS		517,830,357	598,083,339
	PARTIDAS EXTRAORDINARIAS		37,339,168	5,599,362
	INGRESOS EXTRAORDINARIOS	(25)	37,454,694	5,631,443
4810	Ingresos Extraordinarios		37,454,694	5,631,443
	GASTOS EXTRAORDINARIOS		115,526	32,081
5810	Gastos Extraordinarios	(26)	115,526	32,081
	EXCEDENTE (DEFICIT) DEL EJERCICIO		555,169,525	603,682,701

CRISTINA PLAZAS MICHELSEN
Director General

OBER GABRIEL MOLANO RICO
Director Financiero

JAIRO HERNANDO CARDONA AGUIRRE
Contador General
T.P. No. 16.980-T



República de Colombia
 Instituto Colombiano de Bienestar Familiar
 Cecilia De la Fuente de Lleras
 ESTADO DE CAMBIOS EN EL PATRIMONIO




01 de Enero al 31 de Diciembre de 2015 y 01 de Enero al 31 de Diciembre de 2014
 (Cifras en Miles de Pesos) - SIIF NACION

	AÑO 2015	AÑO 2014
SALDO DEL PATRIMONIO A DICIEMBRE 31 DEL AÑO ANTERIOR	2,072,728,912	1,366,176,051
VARIACIONES PATRIMONIALES DURANTE EL AÑO	665,881,048	706,552,861
SALDO DEL PATRIMONIO	<u>2,738,609,960</u>	<u>2,072,728,912</u>

DETALLE DE LAS VARIACIONES PATRIMONIALES	AÑO 2015	AÑO 2014
INCREMENTOS:		
3208 Capital Fiscal	170,005,652	353,969,109
3225 Resultados de Ejercicios Anteriores	404,483,701	28,406,222
3230 Resultados del Ejercicio	0	225,562,487
3235 Superávit por Donación	743,346	1,571,468
3240 Superávit por Valorización	134,329,149	91,935,579
3255 Patrimonio Institucional Incorporado	2,398,721	1,493,409
3270 Provisiones, Depreciaciones y Amortizaciones (DB)	2,433,655	3,614,587
	<u>714,394,224</u>	<u>706,552,861</u>
DISMINUCIONES:		
3230 Resultados del Ejercicio	48,513,176	0
	<u>48,513,176</u>	<u>0</u>
PARTIDAS SIN MOVIMIENTO		
	<u>0</u>	<u>0</u>


 CRISTINA PLAZAS MICHELSEN
 Director General


 OBER GABRIEL MOLANO RICO
 Director Financiero


 JAIRO HERNANDO CARDONA AGUIRRE
 Contador General
 T.P. No. 16.980-T