



GOBIERNO DE COLOMBIA



BIENESTAR
FAMILIAR

Subdirección de Adopciones

PROGRAMA DE ADOPCION

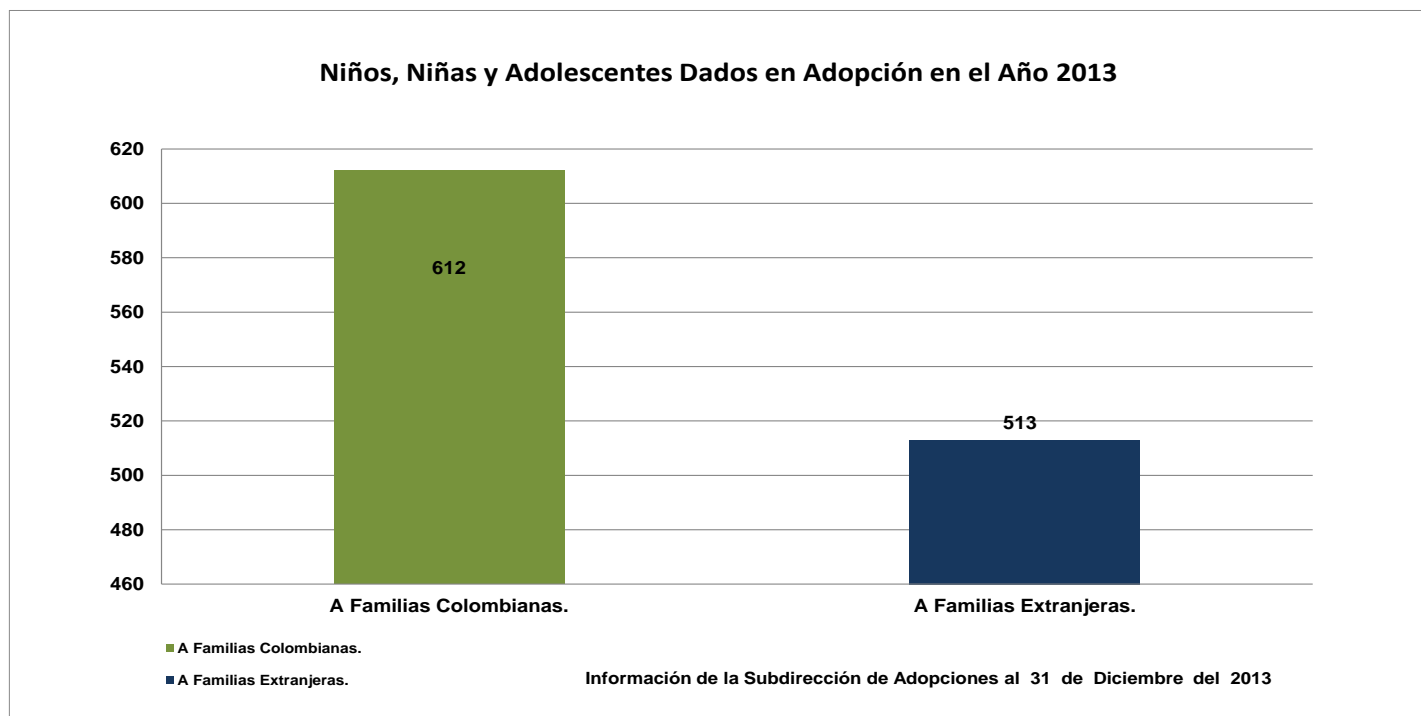
Cambiando el mundo de las familias colombianas

Instituto Colombiano de Bienestar Familiar ICBF © Todos los derechos reservados.

NIÑOS, NIÑAS Y ADOLESCENTES ADOPTADOS EN EL AÑO 2013

Niños, Niñas y Adolescentes Dados en Adopción en el Año 2013		TOTAL
A Familias Colombianas.	612	1.125
A Familias Extranjeras.	513	

Niños, Niñas y Adolescentes Dados en Adopción en el año 2013 - Según Características		TOTAL
Asignados SIN Características y Necesidades Especiales	496	1.125
Asignados CON Características y Necesidades Especiales	629	



**BIENESTAR
FAMILIAR**

Cambiando el mundo de las familias colombianas

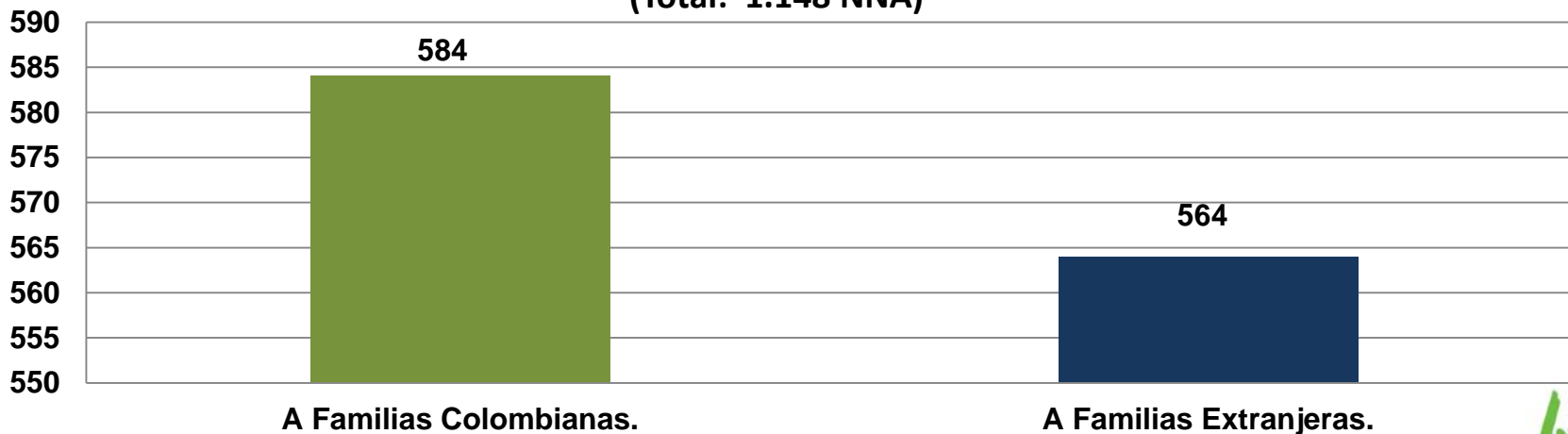
Instituto Colombiano de Bienestar Familiar ICBF © Todos los derechos reservados.

NIÑOS, NIÑAS Y ADOLESCENTES ADOPTADOS EN EL AÑO 2014

Niños, Niñas y Adolescentes Dados en Adopción en el año 2014.		TOTAL
A Familias Colombianas.	584	1.148
A Familias Extranjeras.	564	

Niños, Niñas y Adolescentes Dados en Adopción en el 2014 - Según Características		TOTAL
Asignados SIN Características y Necesidades Especiales	496	1.148
Asignados CON Características y Necesidades Especiales	652	

Niños, Niñas y Adolescentes Dados en Adopción en el Año 2014
(Total: 1.148 NNA)



Información de la Subdirección de Adopciones al 31 de Diciembre de 2014



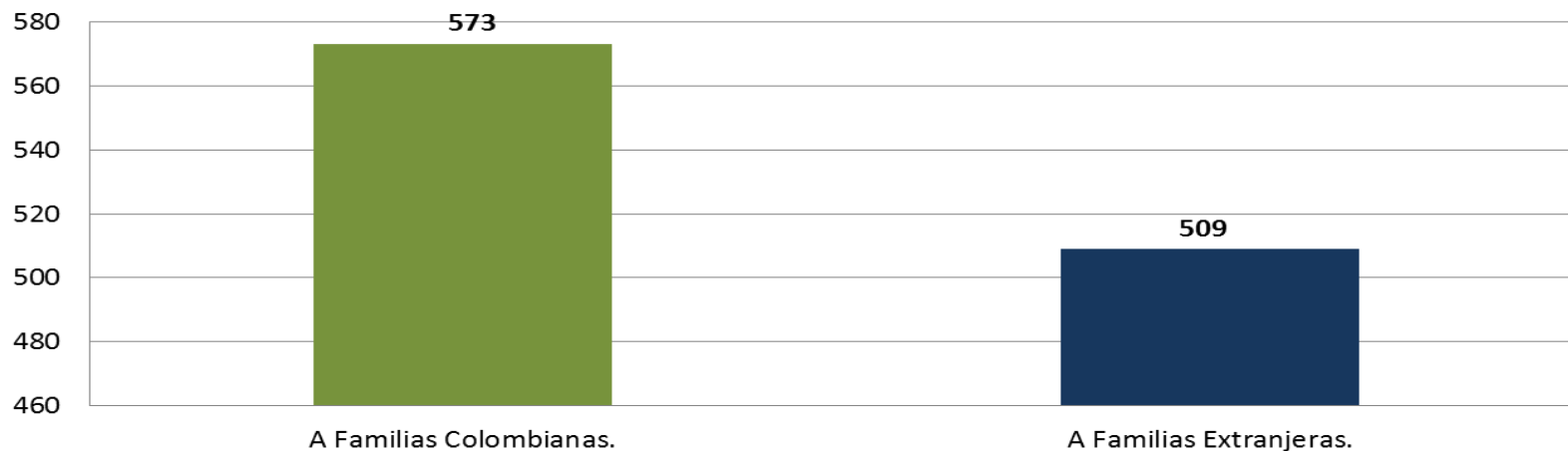
**BIENESTAR
FAMILIAR**

NIÑOS, NIÑAS Y ADOLESCENTES ADOPTADOS EN EL AÑO 2015

Niños, Niñas y Adolescentes Dados en Adopción en el año 2015		TOTAL
A Familias Colombianas.	573	1.082
A Familias Extranjeras.	509	

Niños, Niñas y Adolescentes Dados en Adopción en el 2015 - Según Características		TOTAL
Asignados SIN Características y Necesidades Especiales	509	1.082
Asignados CON Características y Necesidades Especiales	573	

Niños, Niñas y Adolescentes Dados en Adopción en el Año 2015
(Total: 1.082 NNA)



Información de la Subdirección de Adopciones al 31 de Diciembre de 2015



**BIENESTAR
FAMILIAR**

Cambiando el mundo de las familias colombianas

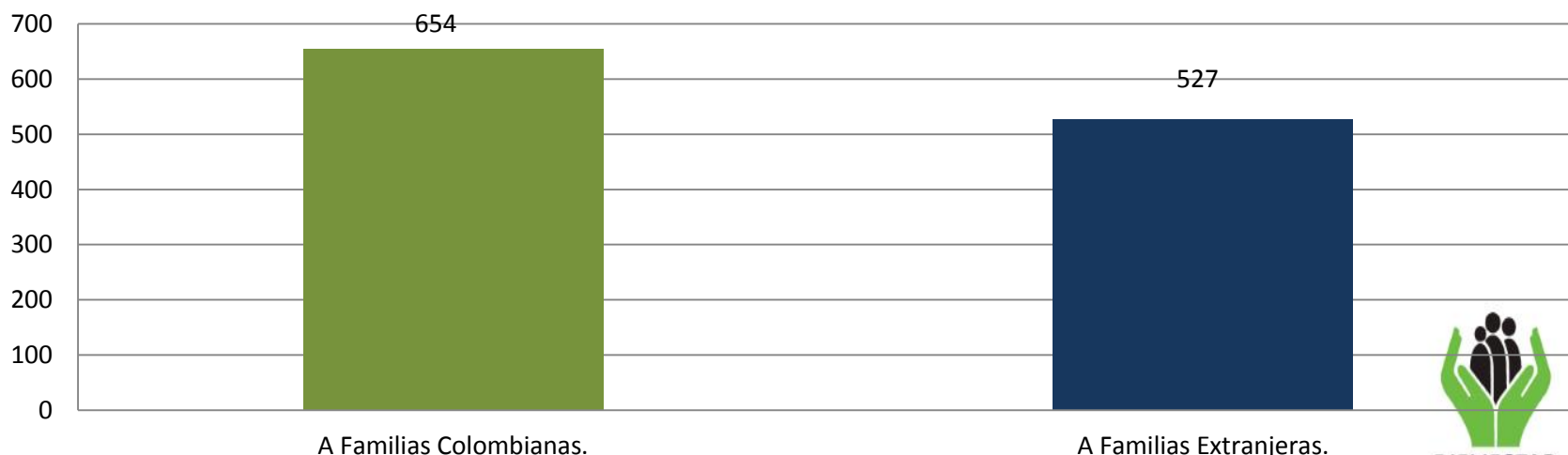
Instituto Colombiano de Bienestar Familiar ICBF © Todos los derechos reservados.

NIÑOS, NIÑAS Y ADOLESCENTES ADOPTADOS EN EL AÑO 2016

Niños, Niñas y Adolescentes Dados en Adopción en el año 2016		TOTAL
A Familias Colombianas.	654	1.181
A Familias Extranjeras.	527	

Niños, Niñas y Adolescentes Dados en Adopción en el 2016 - Según Características		TOTAL
Asignados SIN Características y Necesidades Especiales	589	1.181
Asignados CON Características y Necesidades Especiales	592	

Niños, Niñas y Adolescentes Dados en Adopción en el Año 2016
(Total: 1.181 NNA)



Información de la Subdirección de Adopciones con corte al 31 diciembre 2016

Cambiando el mundo de las familias colombianas

Instituto Colombiano de Bienestar Familiar ICBF © Todos los derechos reservados.



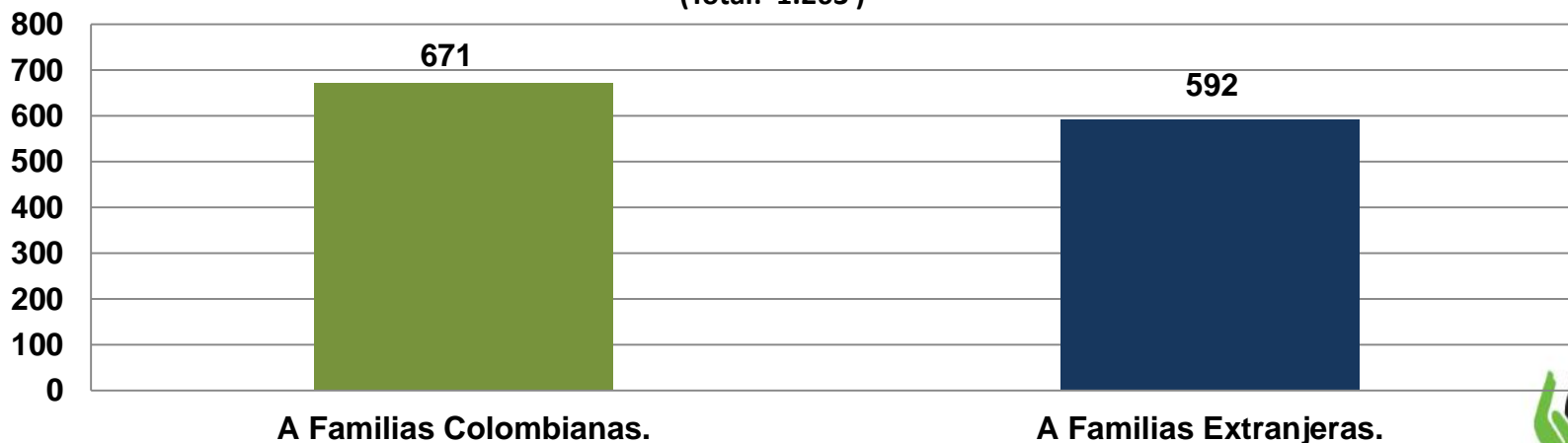
**BIENESTAR
FAMILIAR**

NIÑOS, NIÑAS Y ADOLESCENTES ADOPTADOS EN EL AÑO 2017

Niños, Niñas y Adolescentes Dados en Adopción en el año 2017		TOTAL
A Familias Colombianas.	671	1.263
A Familias Extranjeras.	592	

Niños, Niñas y Adolescentes Dados en Adopción en el 2017 - Según Características		TOTAL
Asignados SIN Características y Necesidades Especiales	577	1.263
Asignados CON Características y Necesidades Especiales	686	

Niños, Niñas y Adolescentes Dados en Adopción en el Año 2017
(Total: 1.263)



Información de la Subdirección de Adopciones con corte al 31 diciembre de 2017

Cambiando el mundo de las familias colombianas

Instituto Colombiano de Bienestar Familiar ICBF © Todos los derechos reservados.

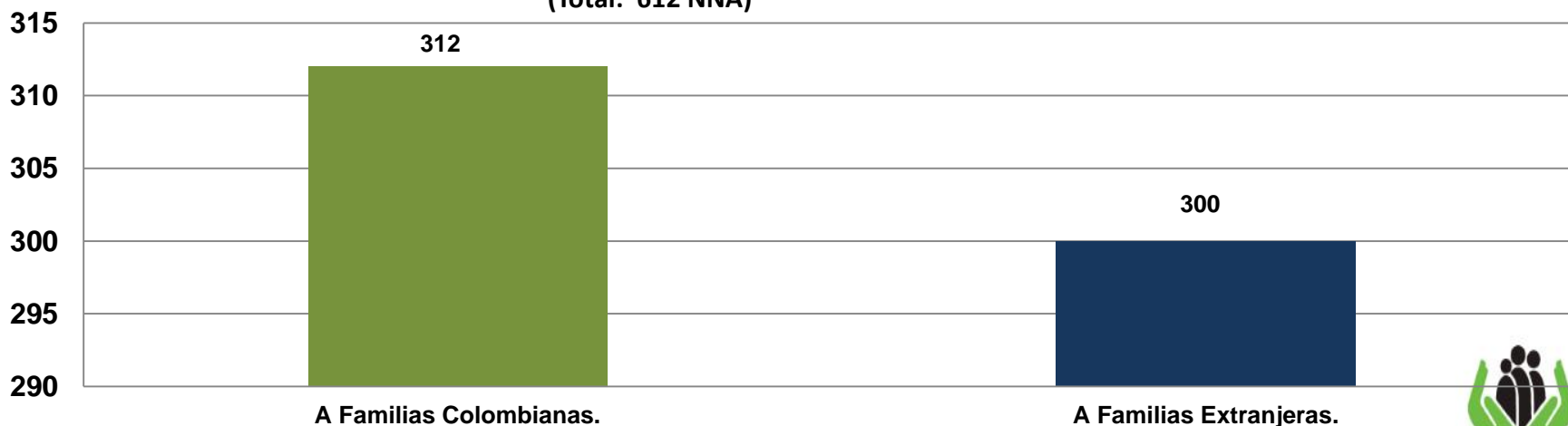


NIÑOS, NIÑAS Y ADOLESCENTES ADOPTADOS EN EL AÑO 2018

Niños, Niñas y Adolescentes Dados en Adopción en el año 2018		TOTAL
A Familias Colombianas.	312	612
A Familias Extranjeras.	300	

Niños, Niñas y Adolescentes Dados en Adopción en el 2018 - Según Características		TOTAL
Asignados SIN Características y Necesidades Especiales	259	612
Asignados CON Características y Necesidades Especiales	353	

Niños, Niñas y Adolescentes Dados en Adopción en el Año 2018
(Total: 612 NNA)



Información de la Subdirección de Adopciones con corte al 30 junio de 2018

Cambiando el mundo de las familias colombianas

Instituto Colombiano de Bienestar Familiar ICBF © Todos los derechos reservados.



ESTADÍSTICAS DEL PROGRAMA DE ADOPCIONES DESDE 1997-2018

NIÑOS, NIÑAS O ADOLESCENTES DADOS EN ADOPCIÓN ENTRE LOS AÑOS DE 1997 AL 30 DE JUNIO DE 2018.

No.	AÑO	I.C.B.F	INSTITUCIONES AUTORIZADAS	TOTAL
1	1997	1.876	720	2.596
2	1998	2.202	727	2.929
3	1999	2.091	781	2.872
4	2000	1.840	860	2.700
5	2001	1.731	907	2.638
6	2002	1.615	894	2.509
7	2003	967	749	1.716
8	2004	1.743	587	2.330
9	2005	2.032	496	2.528
10	2006	2.353	409	2.762
11	2007	2.690	387	3.077
12	2008	2.161	381	2.542
13	2009	2.355	398	2.753
14	2010	2.602	456	3.058
15	2011	2.295	418	2.713
16	2012	1.197	268	1.465
17	2013	942	183	1.125
18	2014	922	226	1148
19	2015	856	226	1082
20	2016	936	245	1181
21	2017	1027	236	1263
22	2018	504	108	612
TOTAL		36.937	10.662	47.599

Fecha corte del Informe: al 30 de junio de 2018.



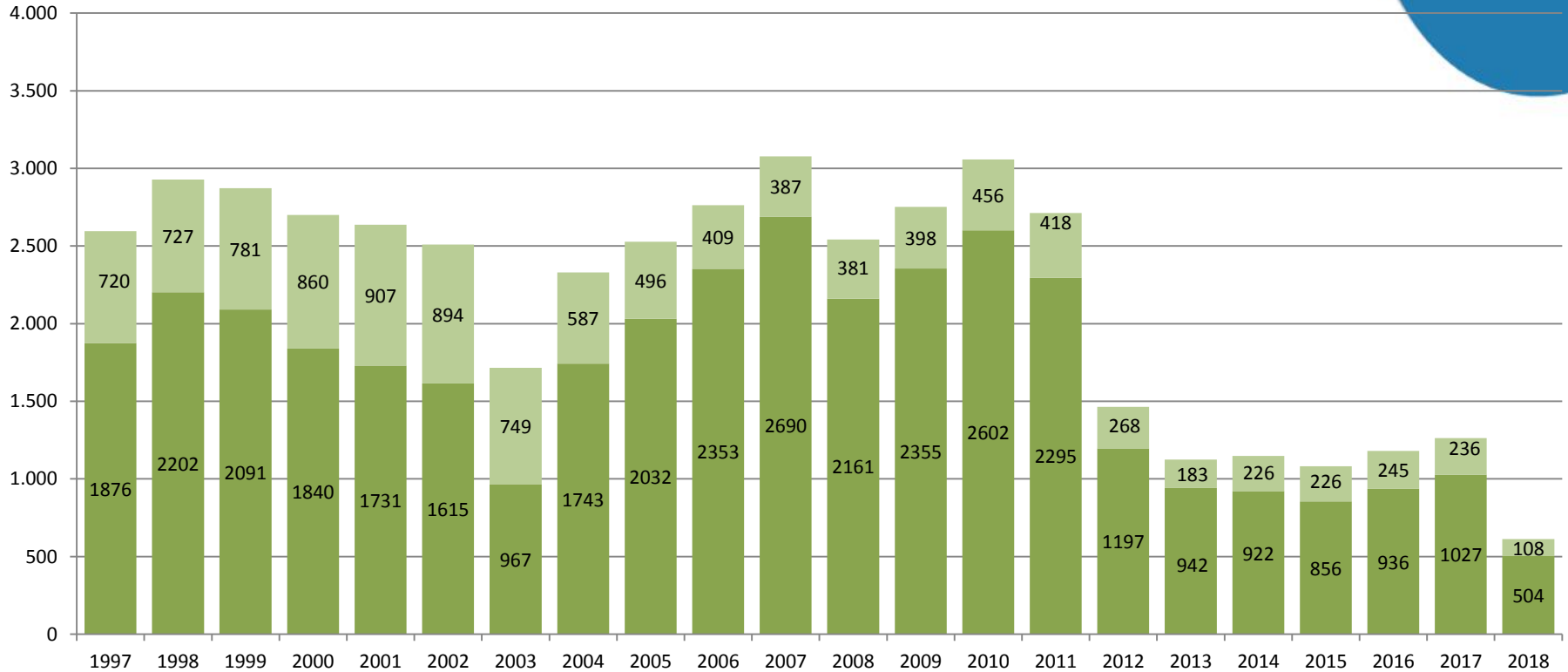
**BIENESTAR
FAMILIAR**

Cambiando el mundo de las familias colombianas

Instituto Colombiano de Bienestar Familiar ICBF © Todos los derechos reservados.

ESTADÍSTICAS DEL PROGRAMA DE ADOPCIONES

NIÑOS, NIÑAS Y ADOLESCENTES DADOS EN ADOPCIÓN (Total: 47.599)



AÑOS (1997 - 2018)

I.C.B.F. INSTITUCIONES AUTORIZADAS

Información de la Subdirección de Adopciones al 30 de Junio de 2018



BIENESTAR
FAMILIAR

Cambiando el mundo de las familias colombianas

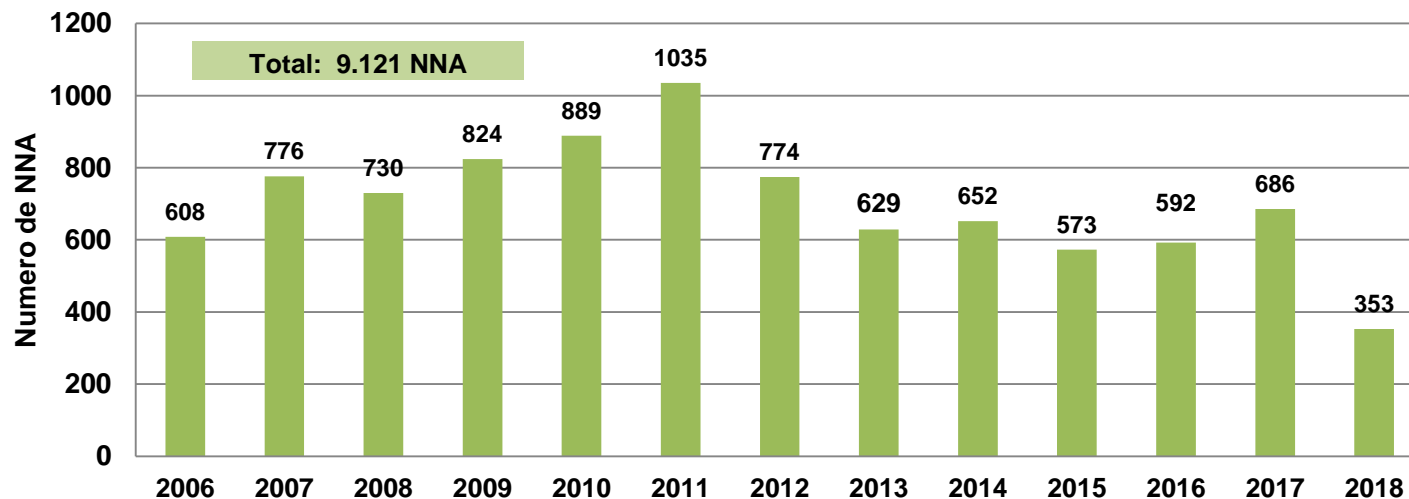
Instituto Colombiano de Bienestar Familiar ICBF © Todos los derechos reservados.

ESTADÍSTICAS DEL PROGRAMA DE ADOPCIONES

Niños, Niñas y Adolescentes dados en Adopción CON Características y Necesidades Especiales desde el año 2006 al 2018.

DESCRIPCIÓN	AÑOS													TOTAL
	2006	2007	2008	2009	2010	2011	2012	2013	2014	2015	2016	2017	2018	
Niños/as y Adolescentes CON Características y Necesidades Especiales Adoptados	608	776	730	824	889	1035	774	629	652	573	592	686	353	9.121

Niños, Niñas y Adolescentes CON Características y Necesidades Especiales Adoptados (2006 - 2018)



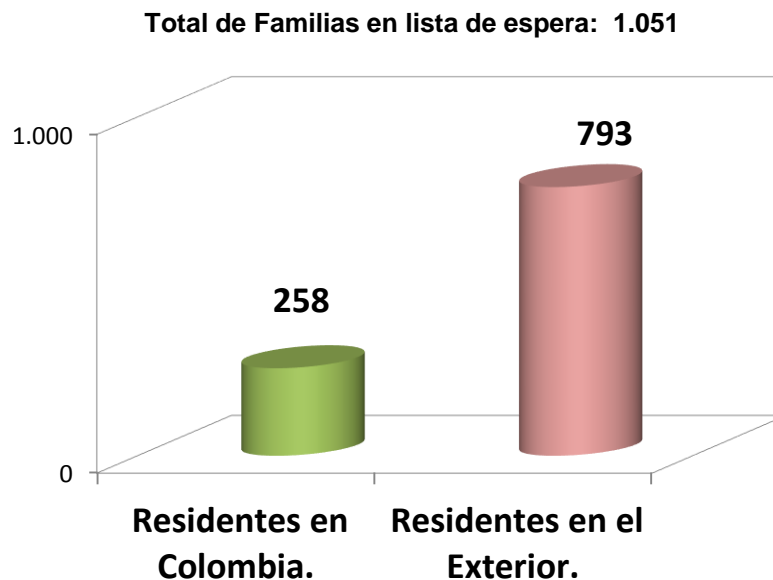
Información de la Subdirección de Adopciones al 30 de Junio de 2018.

ESTADISTICAS DEL PROGRAMA DE ADOPCIONES

Total de Familias Residentes en Colombia y en el Exterior que se Encuentran en Lista de Espera ICBF.		
No.	Observación	Numero de Familias en Lista de Espera.
1	Residentes en Colombia.	258
2	Residentes en el Exterior.	793
TOTAL		1.051

Fecha del Informe: Al 30 de junio de 2018.

FAMILIAS RESIDENTES EN COLOMBIA Y EN EL EXTERIOR QUE SE ENCUENTRAN EN LISTA DE ESPERA.



FAMILIAS RESIDENTES EN EL EXTERIOR EN LISTA DE ESPERA DEL ICBF

Familias Colombianas y Extranjeras Residentes en el Exterior que se Encuentran en Lista de Espera ICBF.		
No.	Año	Familias Residentes en el Exterior en Lista de Espera.
1	2006	2
2	2007	8
3	2008	60
4	2009	75
5	2010	90
6	2011	122
7	2012	159
8	2013	156
9	2014	30
10	2015	11
11	2016	11
12	2017	28
13	2018	41
TOTAL		793
Fecha del Informe: Al 30 de Junio de 2018.		

Fuente. SIM (Modulo Adopciones).

Nota. El año corresponde a la fecha en la cual fueron aprobadas las solicitudes de las familias

Cambiando el mundo de las familias colombianas

Instituto Colombiano de Bienestar Familiar ICBF © Todos los derechos reservados.



FAMILIAS RESIDENTES EN EL EXTERIOR EN LISTA DE ESPERA DEL ICBF – POR RANGO DE EDAD

AÑO	RANGOS DE EDAD										TOTALES
	0-2 0-4	03-abr	05-jun	07-ago	2 HNOS 0-4	2 HNOS 0-5	2 HNOS 0-6	2 HNOS 0-7	2 HNOS 0-8/9/10	3 HNOS	
2006	2	0	0	0	0	0	0	0	0	0	2
2007	1	5	1	0	0	0	1	0	0	0	8
2008	38	11	1	1	4	3	1	1	0	0	60
2009	46	11	3	0	6	6	2	1	0	0	75
2010	34	15	14	1	6	8	8	4	0	0	90
2011	54	16	12	4	9	8	11	7	1	0	122
2012	66	28	15	10	8	6	11	12	3	0	159
2013	56	32	18	5	10	7	9	9	9	1	156
2014	11	5	3	1	5	1	1	2	1	0	30
2015	4	1	2	1	1	0	0	1	1	0	11
2016	5	2	1	2	0	0	0	0	1	0	11
2017	17	3	2	1	0	0	0	1	4	0	28
2018	28	1	3	2	0	1	1	0	5	0	41
TOTALES	362	130	75	28	49	40	45	38	25	1	793

Fuente. SIM (Modulo Adopciones).

Fecha de corte: 30 junio de 2018

Nota. El año corresponde a la fecha en la cual fueron aprobadas las solicitudes de las familias

Cambiando el mundo de las familias colombianas

Instituto Colombiano de Bienestar Familiar ICBF © Todos los derechos reservados.



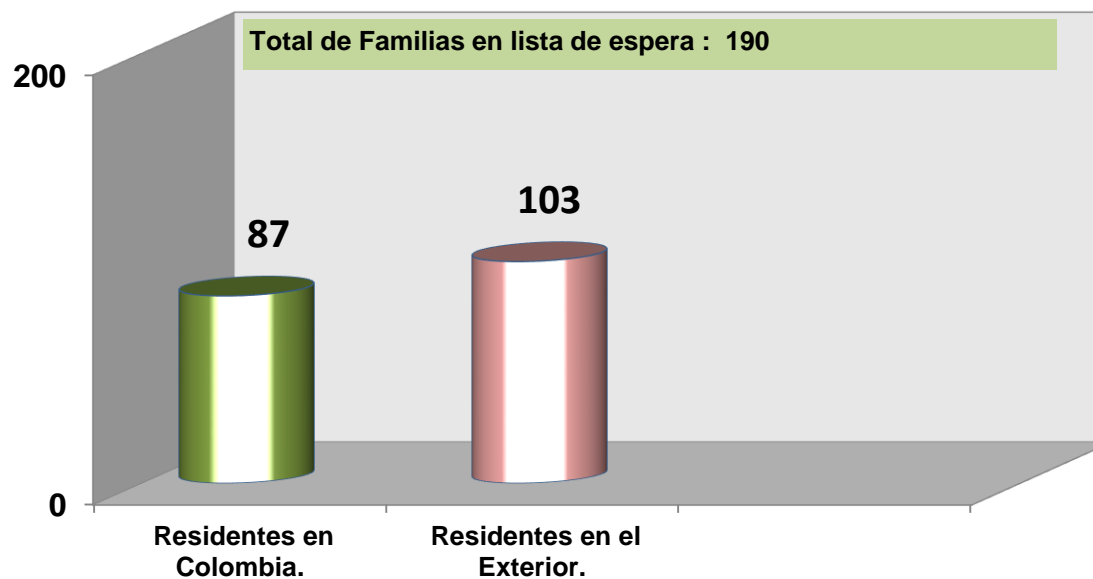
**BIENESTAR
FAMILIAR**

FAMILIAS RESIDENTES EN EL EXTERIOR EN LISTA DE ESPERA IAPAS

Total de Familias Residentes en Colombia y en el Exterior que se Encuentran en Lista de Espera IAPAS.		
No.	Observación	Numero de Familias en Lista de Espera.
1	Residentes en Colombia.	87
2	Residentes en el Exterior.	103
Total		190

Fecha del Informe: Al 30 de Junio de 2018.

FAMILIAS RESIDENTES EN COLOMBIA Y EN EL EXTERIOR QUE SE ENCUENTRAN EN LISTA DE ESPERA EN LAS IAPAS



Información de la Subdirección de Adopciones, al 30 de Junio de 2018.

FAMILIAS COLOMBIANAS Y EXTRANJERAS EN LISTA DE ESPERA EN LAS IAPAS POR RANGO DE EDAD



AÑO	RANGOS DE EDAD										TOTALES
	0-2	3-4	5-6	7-8	2 HNOS 0-4	2 HNOS 0-5	2 HNOS 0-6	2 HNOS 0-7	2 HNOS 0- 8/9/10	3 HNOS	
Residentes en Colombia	69	5	9	1	0	0	2	0	1	0	87
Residentes en el Extranjero	63	4	6	11	4	0	3	2	6	4	103
TOTALES	132	9	15	12	4	0	5	2	7	4	190


Fuente. SIM (Modulo Adopciones).

Fecha de corte: 30 de Junio de 2018



"Estamos cambiando el mundo"

Gracias!!!!



Cambiando el mundo de las familias colombianas

Instituto Colombiano de Bienestar Familiar ICBF © Todos los derechos reservados.

