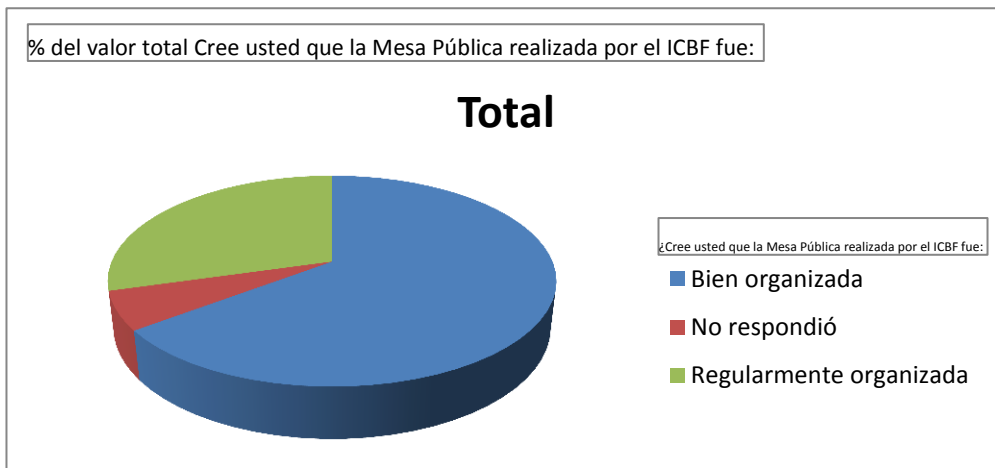


CONSOLIDADO ENCUESTAS DE EVALUACION MESA PÚBLICA VAUPES 16 DE OCTUBRE DE 2015

En el presente consolidado se da a conocer un balance con los resultados obtenidos de las encuestas aplicadas a los asistentes de la Mesa Pública llevada a cabo el pasado 16 de Octubre del año en curso. Se relacionan las gráficas correspondientes a cada pregunta, y un análisis sobre los correctivos que la regional aplicará para próximos eventos teniendo en cuenta las sugerencias de los asistentes.

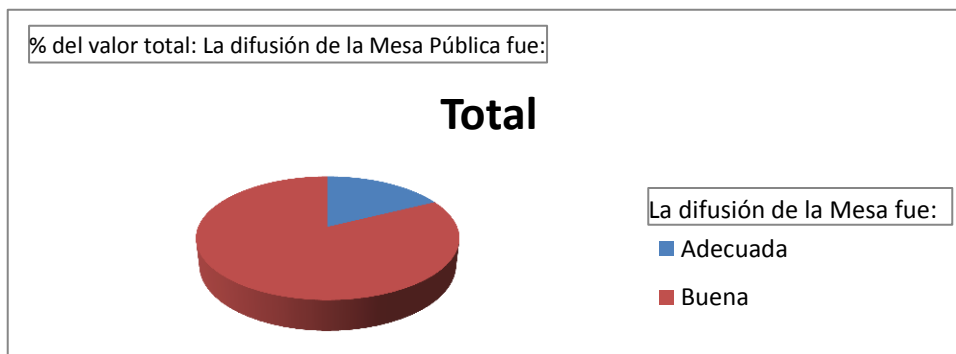
Pregunta 1

Etiquetas de fila	% del valor total Cree usted que la Mesa Pública realizada por el ICBF fue:	No. De respuestas
Bien organizada	64,71%	11
No respondió	5,88%	1
Regularmente organizada	29,41%	5
Total general	100,00%	17



Pregunta 2

Etiquetas de fila	% del valor total: La difusión de la Mesa Pública fue:	No. De respuestas
Adecuada	17,65%	3
Buena	82,35%	14
Total general	100,00%	17



CONSOLIDADO ENCUESTAS DE EVALUACION MESA PÚBLICA VAUPES 16 DE OCTUBRE DE 2015

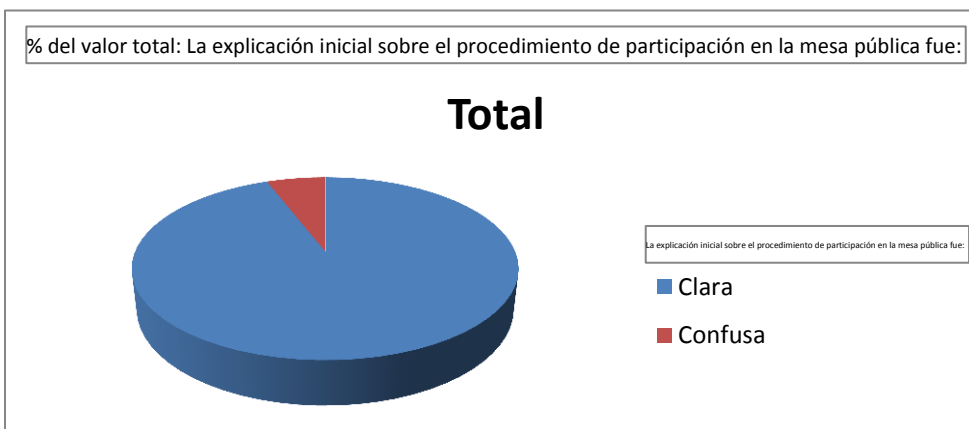
Pregunta 3

Etiquetas de fila	% del valor total: ¿Cómo se enteró de la realización de la Meas Pública?	No. De respuestas
Comunidad	5,88%	1
Invitación directa	70,59%	12
No respondió	5,88%	1
Por aviso público	17,65%	3
Total general	100,00%	17



Pregunta 4

Etiquetas de fila	% del valor total: La explicación inicial sobre el procedimiento de participación en la mesa pública fue:	No. De respuestas
Clara	94,12%	16
Confusa	5,88%	1
Total general	100,00%	17



CONSOLIDADO ENCUESTAS DE EVALUACION MESA PÚBLICA VAUPES 16 DE OCTUBRE DE 2015

Pregunta 5

Etiquetas de fila	% del valor total de: La oportunidad de los asistentes inscritos para opinar frente a la Mesa Pública fue:	No. De respuestas
Igual	88,24%	15
No respondió	11,76%	2
Total general	100,00%	17



Pregunta 6

Etiquetas de fila	% del valor total de: Considera que su participación en la mesa pública organizada por el centro zonal ICBF FUE:	No. De respuestas
No respondió	11,76%	2
Paso desapercibida	23,53%	4
Tenida en cuenta	64,71%	11
Total general	100,00%	17



Pregunta 7

Etiquetas de fila	% del valor total de ¿Cree que la Mesa Pública le dio más claridad sobre el funcionamiento del programa o servicio que brinda el ICBF en beneficio de la Niñez y la familia?	No. De respuestas
No respondió	5,88%	1
Si	94,12%	16
Total general	100,00%	17

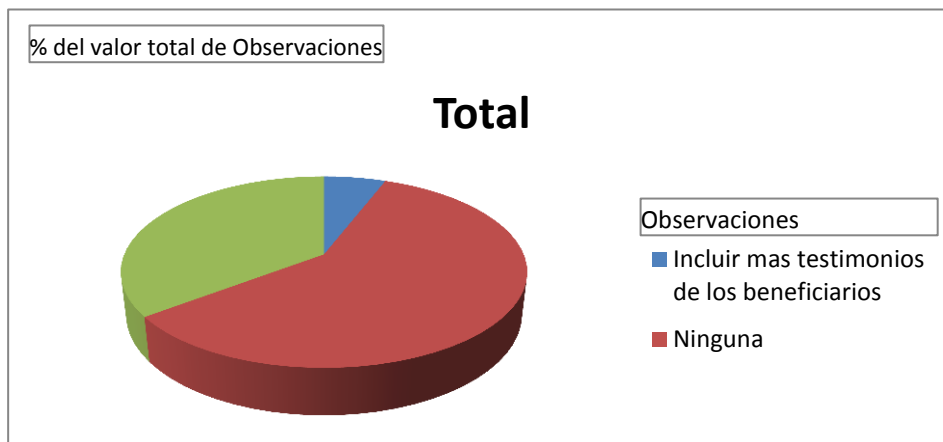


Pregunta 8

Etiquetas de fila	Cuenta de ¿Se siente satisfecho con la información que dio el ICBF sobre su gestión, frente al programa o servicio?	No. De respuestas
No	5,88%	1
Si	94,12%	16
Total general	100,00%	17



Observaciones		
Etiquetas de fila	% del valor total de Observaciones	No. De respuestas
Incluir mas testimonios de los beneficiarios	5,88%	1
Ninguna	58,82%	10
Participación de las entidades (en blanco)	35,29%	6
Total general	100,00%	17



Conclusiones

Según se puede evidenciar en el consolidado anterior, la mayoría de los encuestados se muestran satisfechos con la organización, la difusión, la explicación inicial sobre el procedimiento de participación en la mesa, la oportunidad para participar en la misma y la claridad sobre el tema tratado .

Sin embargo, y en búsqueda de mejorar estos espacios de diálogo con la comunidad, se tendrá en cuenta para un próximo evento las minoritarias insatisfacciones expresadas por algunos asistentes en cuanto a los temas anteriores.

En cuanto a las observaciones mencionadas, siendo la falta de participación de las entidades la más recurrente, se buscará hacerles saber en una próxima convocatoria que los diferentes asistentes a este tipo de eventos reclaman su participación para expresarles sus inquietudes.

Cabe destacar que uno de los objetivos principales del evento que fue el de generar compromisos para mejorar el funcionamiento del programa expuesto se logró, y tanto el ICBF como el operador del Programa -Fundavida- manifestaron su intención por hacerle seguimiento a los mismos.