



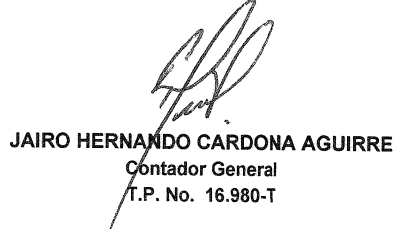
INSTITUTO COLOMBIANO DE BIENESTAR FAMILIAR
BALANCE GENERAL
A 31 de Octubre
(Cifras en Miles de Pesos) - SIIF NACION



Código	ACTIVO	AÑO 2017	AÑO 2016	Código	PASIVO	AÑO 2017	AÑO 2016
	CORRIENTE	<u>1,281,765,332</u>	<u>1,380,376,143</u>		CORRIENTE	<u>37,865,210</u>	<u>23,427,208</u>
11	Efectivo	29,101,071	86,755,534	24	Cuentas por Pagar	17,856,318	5,376,960
12	Inversiones e Instrumentos Derivados	1,691,367	472,507	25	Obligaciones Laborales y de Seguridad	6,266,124	4,914,088
14	Deudores	1,239,995,314	1,289,070,881	27	Pasivos Estimados	14,457,212	11,362,183
19	Otros Activos	10,977,580	4,077,221	29	Otros Pasivos	-714,444	1,773,977
	NO CORRIENTE	<u>1,178,071,923</u>	<u>1,171,890,045</u>		NO CORRIENTE	<u>80,557,281</u>	<u>249,100,635</u>
12	Inversiones e Instrumentos Derivados	0	0	27	Pasivos Estimados	79,679,851	247,534,706
14	Deudores	124,139,208	117,833,478	29	Otros Pasivos	877,430	1,565,929
16	Propiedades, Planta y Equipo	218,765,602	338,192,479		PASIVO	<u>118,422,491</u>	<u>272,527,843</u>
19	Otros Activos	835,167,113	715,864,088		PATRIMONIO	<u>2,341,414,764</u>	<u>2,279,738,345</u>
	TOTAL ACTIVO	<u>2,459,837,255</u>	<u>2,552,266,188</u>	32	Patrimonio Institucional	2,341,414,764	2,279,738,345
	CUENTAS DE ORDEN DEUDORAS	<u>0</u>	<u>0</u>		TOTAL PASIVO Y PATRIMONIO	<u>2,459,837,255</u>	<u>2,552,266,188</u>
81	Derechos Contingentes	122,711,856	119,452,562	91	Responsabilidades Contingentes	591,657,170	486,595,741
83	Deudoras de Control	22,191,162	12,170,008	93	Acreedoras de Control	6,020,374	6,487,562
89	Deudoras por Contra (CR)	144,903,018	131,622,570	99	Acreedores por Contra (DB)	597,677,544	493,083,303


KAREN ABUDINEN ABUCHAIBE
Directora General


MARTHA INÉS ESTUPINAN ESTUPINAN
Directora Financiera


JAIRO HERNANDO CARDONA AGUIRRE
Contador General
T.P. No. 16.980-T



INSTITUTO COLOMBIANO DE BIENESTAR FAMILIAR
BALANCE GENERAL
A 31 de Octubre
(Cifras en Miles de Pesos) - SIIF NACION



Código	ACTIVO	AÑO 2017	AÑO 2016	Código	PASIVO	AÑO 2017	AÑO 2016
	CORRIENTE	1,281,765,332	1,380,376,143		CORRIENTE	37,865,210	23,427,208
11	Efectivo	29,101,071	86,755,534	24	Cuentas por Pagar	17,856,318	5,376,960
1105	Caja	305,297	106,979	2401	Adquisición de Bienes y Servicios Nacionales	3,261,757	849,484
1110	Depósitos en Instituciones Financieras	28,795,774	86,648,555	2403	Transferencias por Pagar	0	0
				2425	Acreedores	3,904,886	2,713,079
12	Inversiones e Instrumentos Derivados	1,691,367	472,507	2436	Retención en la Fuente e Impuesto Timbre	1,153,988	1,139,590
1203	Inversiones con Fines de Política en Títulos de Deuda	0	0	2440	Impuestos Contribuciones y Tasas por Pagar	54,196	18,863
1207	Inversiones Patrimoniales en Entidades no Controladas	1,691,367	472,507	2453	Recursos Recibidos en Administración	51,271	116,261
1216	Inversiones Patrimoniales en Entidades en Liquidación	0	0	2455	Depósitos Recibidos en Garantía	0	340,869
1280	Provisión para Protección de Inversiones (CR)	0	0	2460	Créditos Judiciales	9,430,220	198,814
				25	Obligaciones Laborales y de Seguridad Social Integral	6,266,124	4,914,088
14	Deudores	1,239,995,314	1,289,070,881	2505	Salarios y Prestaciones Sociales	6,266,124	4,914,088
1401	Ingresos No Tributarios	345,670	72,446	2510	Pensiones y Prestaciones Económicas por Pagar	0	0
1402	Aportes Sobre la Nómina	150,475,871	495,923	27	Pasivos Estimados	14,457,212	11,362,183
1407	Prestación de Servicios	0	0	2715	Provisión para Prestaciones Sociales	14,457,212	11,362,183
1413	Transferencias por Cobrar	37,747,129	2,302,090	2720	Provisión para Pensiones	0	0
1420	Avances y Anticipos Entregados	12,890	1,195,136,460	29	Otros Pasivos	-714,444	1,773,977
1424	Recursos Entregados en Administración	1,041,887,669	1,140	2905	Recaudo a Favor de Terceros	-714,444	1,773,977
1425	Depósitos Entregados en Garantía	498,480	91,062,822		NO CORRIENTE	80,557,281	249,100,635
1470	Otros Deudores	9,027,605		27	Pasivos Estimados	79,679,851	247,534,706
19	Otros Activos	10,977,580	4,077,221	2710	Provisión para Contingencias	79,634,095	247,506,147
1905	Bienes y Servicios Pagados por Anticipado	6,267,857	0	2720	Provisión para Pensiones	45,756	28,559
1910	Cargos Diferidos	4,709,723	4,077,221	29	Otros Pasivos	877,430	1,565,929
	NO CORRIENTE	1,178,071,923	1,171,890,045	2905	Recaudos a Favor de Terceros	716,915	1,405,214
12	Inversiones e Instrumentos Derivados	0	0	2910	Ingresos Recibidos por Anticipado	160,515	160,715
1207	Inversiones Patrimoniales en Entidades no Controladas	653,327	39,104		PASIVO	118,422,491	272,527,843
1216	Inversiones Patrimoniales en Entidades en Liquidación	20	20		PATRIMONIO	2,341,414,764	2,279,738,345
1280	Provisión para Protección de Inversiones (CR)	653,347	39,124	32	Patrimonio Institucional	2,341,414,764	2,279,738,345
14	Deudores	124,139,208	117,833,478	3208	Capital fiscal	1,730,576,810	1,039,200,188
1402	Aportes Sobre la Nómina	57,977,120	49,096,368	3225	Resultados de Ejercicios Anteriores	0	1,132,408,921
1470	Otros Deudores	54,852,030	56,601,359	3230	Resultados del Ejercicio	-3,209,096	-466,331,327
1475	Deudas de Difícil Recaudo	11,310,058	12,135,751	3235	Superávit por Donación	53,937,918	53,620,748
				3240	Superávit por Valorización	563,290,465	521,635,723
				3255	Patrimonio Institucional Incorporado	22,009,694	21,703,081
				3270	Provisiones, Depreciaciones y Amortizaciones (DB)	25,191,027	22,498,989

CP



INSTITUTO COLOMBIANO DE BIENESTAR FAMILIAR
BALANCE GENERAL
A 31 de Octubre
(Cifras en Miles de Pesos) - SIIF NACION



Código	ACTIVO	AÑO 2017	AÑO 2016	Código	PASIVO	AÑO 2017	AÑO 2016
16	Propiedades, Planta y Equipo	218,765,602	338,192,479				
1605	Terrenos	31,560,724	30,918,741				
1615	Construcciones en Curso	38,931,875	149,680,114				
1635	Bienes Muebles en Bodega	2,659,370	2,843,867				
1636	Propiedades, Planta y Equipo en Mantenimiento	243,165	151,822				
1637	Propiedades Planta y Equipo no Explotados	26,654,025	25,610,599				
1640	Edificaciones	121,253,585	124,542,821				
1655	Maquinaria y Equipo	8,333,566	6,631,351				
1660	Equipo Médico y Científico	5,718,889	4,453,378				
1665	Muebles, Enseres y Equipos de Oficina	36,224,521	33,520,551				
1670	Equipos de Comunicación y Computación	56,435,054	54,071,125				
1675	Equipo de Transporte, Tracción y Elevación	1,810,535	2,014,434				
1680	Equipo de Comedor Cocina Despensa y Hotelería	1,000,450	964,069				
1685	Depreciación Acumulada (CR)	107,062,213	93,789,878				
1695	Provisión para Protección de Prop, Planta y Eq. (CR)	4,997,944	3,420,515				
19	Otros Activos	835,167,113	715,864,088				
1915	Obras y Mejoras en Propiedad Ajena	164,247,322	104,017,673				
1920	Bienes Entregados a Terceros	124,806,473	116,112,344				
1922	Provis. Protección Bienes Entregados a Terceros (CR)	5,818,242	1,969,934				
1925	Amortización Acum. de Bienes Entregados a Terceros (CR)	31,881,805	31,574,629				
1930	Bienes Recibidos en Dación de Pago	1,365,246	1,167,700				
1935	Provisión Bienes Recibidos en Dación en Pago (CR)	7,131	0				
1960	Bienes de Arte y Cultura	356,495	359,239				
1970	Intangibles	33,350,021	22,043,799				
1975	Amortización Acumulada de Intangibles(CR)	14,541,731	15,927,827				
1999	Valorizaciones	563,290,465	521,635,723				
	TOTAL ACTIVO	2,459,837,255	2,552,266,188		TOTAL PASIVO Y PATRIMONIO	2,459,837,255	2,552,266,188
	CUENTAS DE ORDEN DEUDORAS	0	0		CUENTAS DE ORDEN ACREEDORAS	0	0
81	Derechos Contingentes	122,711,856	119,452,562	91	Responsabilidades Contingentes	591,657,170	486,595,741
8120	Litigios y Mecanismos Alternativos de Solución de Conflictos	119,233,884	117,695,510	9120	Litigios y Mecanismos Alternativos de Solución de Conflictos	591,657,170	486,595,741
8190	Otros Derechos Contingentes	3,477,972	1,757,052				
83	Deudoras de Control	22,191,162	12,170,008				
8306	Bienes Entregados en Custodia	306,382	549,612	93	Acreedoras de Control	6,020,374	6,487,562
8312	Documentos Entregados para su Cobro	28,335	0	9301	Bienes y Derechos Recibidos en Garantía	133,026	330,400
8315	Activos Retirados	6,040,970	2,913,475	9306	Bienes Recibidos en Custodia	136,280	153,727
8347	Bienes Entregados a Terceros	5,749,646	587,899	9346	Bienes Recibidos de Terceros	5,750,537	6,002,904
8361	Responsabilidades	9,996,907	8,053,711	9390	Otras cuentas acreedoras de control	531	531
8390	Otras Cuentas Deudoras de Control	68,922	65,311				
89	Deudoras por Contra (CR)	144,903,018	131,622,570	99	Acreedoras por Contra (DB)	597,677,544	493,083,303
8905	Derechos Contingentes por Contra (CR)	122,711,856	119,452,562	9905	Responsabilidades Contingentes por Contra (DB)	591,657,170	486,595,741
8915	Deudoras de Control por Contra (CR)	22,191,162	12,170,008	9915	Acreedores de Control por Contra (DB)	6,020,374	6,487,562

Karen A
KAREN ABUDINEN ABUCHAIBE
Directora General

M. Estupinan
MARTHA INES ESTUPINAN ESTUPINAN
Directora Financiera

Jairo
JAIRO HERNANDO CARDONA AGUIRRE
Contador General
T.P. No. 16.980-T



INSTITUTO COLOMBIANO DE BIENESTAR FAMILIAR
ESTADO DE ACTIVIDAD FINANCIERA, ECONOMICA, SOCIAL Y AMBIENTAL
Enero 1 a Octubre 31
(Cifras en Miles de Pesos) - SIIF NACION



Código	Cuentas	AÑO 2017	AÑO 2016
	ACTIVIDADES ORDINARIAS		
	INGRESOS OPERACIONALES	<u>4,487,193,669</u>	<u>3,869,778,006</u>
41	Ingresos Fiscales	1,812,806,890	1,677,735,343
44	Transferencias	14,961,000	26,698,068
47	Operaciones Interinstitucionales	2,630,034,871	2,054,620,792
48	Otros Ingresos	29,390,908	110,723,803
	GASTOS OPERACIONALES	<u>4,503,990,736</u>	<u>4,414,933,671</u>
51	De Administración	275,223,195	258,883,305
52	De Operación	88,095,718	105,921,891
53	Provisiones, Depreciaciones y Amortizaciones	32,915,528	196,401,589
54	Transferencias	0	843
55	Gasto Público Social	4,266,987,948	3,790,023,428
57	Operaciones interinstitucionales	32,018,938	75,557,808
58	Otros Gastos	-191,250,591	-11,855,193
	EXCEDENTE (DÉFICIT) OPERACIONAL	<u>-16,797,067</u>	<u>-545,155,665</u>
	INGRESOS NO OPERACIONALES	<u>2,732,411</u>	<u>1,105,795</u>
48	Otros Ingresos	2,732,411	1,105,795
	GASTOS NO OPERACIONALES	<u>3,590,287</u>	<u>2,496,334</u>
58	Otros Gastos	3,590,287	2,496,334
	EXCEDENTE (DÉFICIT) NO OPERACIONAL	<u>-857,876</u>	<u>-1,390,539</u>
	EXCEDENTE (DÉFICIT) DE ACTIVIDADES ORDINARIAS	<u>-17,654,943</u>	<u>-546,546,204</u>
	PARTIDAS EXTRAORDINARIAS	<u>14,445,847</u>	<u>80,214,877</u>
4810	INGRESOS EXTRAORDINARIOS	14,638,975	80,279,331
5810	GASTOS EXTRAORDINARIOS	193,128	64,454
	EXCEDENTE (DEFICIT) DEL EJERCICIO	<u>-3,209,096</u>	<u>-466,331,327</u>

Karena

KAREN ABUDINEN ABUCHAIBE
Directora General

Marta Inés Estupinán
MARTHA INÉS ESTUPINÁN ESTUPINÁN
Directora Financiera

Jairo Hernando Cardona Aguirre
JAIRO HERNANDO CARDONA AGUIRRE
Contador General
T.F. No. 16.980-T



INSTITUTO COLOMBIANO DE BIENESTAR FAMILIAR
ESTADO DE ACTIVIDAD FINANCIERA, ECONOMICA, SOCIAL Y AMBIENTAL
Enero 1 a Octubre 31
(Cifras en Miles de Pesos) - SIIF NACION



Código	Cuentas	AÑO 2017	AÑO 2016
ACTIVIDADES ORDINARIAS			
INGRESOS OPERACIONALES		4,487,193,669	3,869,778,006
41	Ingresos Fiscales	1,812,806,890	1,677,735,343
4110	No Tributarios	15,345,044	14,402,183
4114	Aportes Sobre la Nómina	1,799,523,407	1,666,631,633
4195	Devoluciones y Descuentos (DB)	-2,061,561	-3,298,473
44	Transferencias	14,961,000	26,698,068
4428	OTRAS TRANSFERENCIAS	14,961,000	26,698,068
47	Operaciones Interinstitucionales	2,630,034,871	2,054,620,792
4705	Fondos Recibidos	2,630,034,871	2,034,462,741
4722	Operaciones sin Flujo de Efectivo	0	20,158,051
48	Otros Ingresos	29,390,908	110,723,803
4805	Financieros	51,811,603	86,719,860
4815	Ajuste de Ejercicios Anteriores	-22,420,695	24,003,943
GASTOS OPERACIONALES		4,503,990,736	4,414,933,671
51	De Administración	275,223,195	258,883,305
5101	Sueldos y Salarios	208,811,723	181,913,852
5102	Contribuciones Imputadas	0	0
5103	Contribuciones Efectivas	34,089,828	31,929,904
5104	Aportes sobre la Nómina	2,987,726	2,840,992
5111	Generales	26,046,103	32,115,432
5120	Impuestos, Contribuciones y Tasas	3,287,815	10,083,125
52	De Operación	88,095,718	105,921,891
5202	Sueldos y Salarios	3,232,935	9,080,186
5203	Contribuciones Imputadas	5,400	7,356
5204	Contribuciones Efectivas	86,146	190,977
5207	Aportes sobre la Nómina	0	0
5211	Generales	84,275,808	96,221,445
5220	Impuestos, Contribuciones y Tasas	495,429	421,927
53	Provisiones, Depreciaciones y Amortizaciones	32,915,528	196,401,589
5302	Provisión para Protección de Inversiones	610,749	39,104
5307	Provisión para Protección de propiedades, planta y equipo	134,865	0
5314	Provisión para Contingencias	32,169,914	196,362,485
54	Transferencias	0	843
5423	Otras Transferencias	0	843
55	Gasto Público Social	4,266,987,948	3,790,023,428
5507	Desarrollo Comunitario y Bienestar Social	4,266,987,948	3,790,023,428



INSTITUTO COLOMBIANO DE BIENESTAR FAMILIAR
ESTADO DE ACTIVIDAD FINANCIERA, ECONOMICA, SOCIAL Y AMBIENTAL
Enero 1 a Octubre 31
(Cifras en Miles de Pesos) - SIIF NACION



Código	Cuentas	AÑO 2017	AÑO 2016
57	Operaciones Interinstitucionales	32,018,938	75,557,808
5705	Fondos Entregados	499,998	2,125,467
5720	Operaciones de Enlace	16,935,940	27,588,580
5722	Operaciones sin Flujo de Efectivo	14,583,000	45,843,761
58	Otros Gastos	-191,250,591	-11,855,193
5802	Comisiones	934	152
5805	Financieros	3,250	0
5815	Ajuste de Ejercicios Anteriores	-191,254,775	-11,855,345
	EXCEDENTE (DÉFICIT) OPERACIONAL	-16,797,067	-545,155,665
	INGRESOS NO OPERACIONALES	2,732,411	1,105,795
48	Otros Ingresos	2,732,411	1,105,795
4808	Otros Ingresos Ordinarios	2,732,411	1,105,795
	GASTOS NO OPERACIONALES	3,590,287	2,496,334
58	Otros Gastos	3,590,287	2,496,334
5801	Intereses	72,348	474,395
5808	Otros Gastos Ordinarios	3,517,939	2,021,939
	EXCEDENTE (DÉFICIT) NO OPERACIONAL	-857,876	-1,390,539
	EXCEDENTE (DÉFICIT) DE ACTIVIDADES ORDINARIAS	-17,654,943	-546,546,204
	PARTIDAS EXTRAORDINARIAS	14,445,847	80,214,877
	INGRESOS EXTRAORDINARIOS	14,638,975	80,279,331
4810	Ingresos Extraordinarios	14,638,975	80,279,331
	GASTOS EXTRAORDINARIOS	193,128	64,454
5810	Gastos Extraordinarios	193,128	64,454
	EXCEDENTE (DEFICIT) DEL EJERCICIO	-3,209,096	-466,331,327

MEX
Karena
KAREN ABUDINEN ABUCHAIBE
Directora General

M
Martha Ines Estupinan Estupinan
MARTHA INES ESTUPIÑAN ESTUPIÑAN
Directora Financiera

Jairo Hernando Cardona Aguirre
JAIRO HERNANDO CARDONA AGUIRRE
Contador General
T.P. No. 16.980-T




INSTITUTO COLOMBIANO DE BIENESTAR FAMILIAR
ESTADO DE CAMBIO EN EL PATRIMONIO
Enero 1 a Octubre 31
(Cifras en Miles de Pesos) - SIIF NACION



	AÑO 2017	AÑO 2016
SALDO PATRIMONIO AL 31 DE DICIEMBRE DEL AÑO ANTERIOR	2,334,798,325	2,738,609,960
VARIACIONES PATRIMONIALES DURANTE EL AÑO	6,616,439	-458,871,615
SALDO DEL PATRIMONIO	<u>2,341,414,764</u>	<u>2,279,738,345</u>

DETALLE DE LAS VARIACIONES PATRIMONIALES	AÑO 2017	AÑO 2016
INCREMENTOS:		
3208 Capital Fiscal	695,107,542	305,761,400
3225 Resultados de Ejercicios Anteriores	0	222,541,525
3230 Resultados del Ejercicio	401,998,254	0
3235 Superávit por Donación	92,136	3,648,079
3240 Superávit por Valorización	40,735,993	37,364,602
3270 Provisiones, Depreciaciones y Amortizaciones (DB)	3,369,263	-1,495,644
	<u>1,141,303,188</u>	<u>567,819,962</u>
DISMINUCIONES:		
3225 Resultados de Ejercicios Anteriores	1,132,408,921	0
3230 Resultados del Ejercicio	0	1,021,500,852
3255 Patrimonio Institucional Incorporado	2,277,828	5,190,725
	<u>1,134,686,749</u>	<u>1,026,691,577</u>
PARTIDAS SIN MOVIMIENTO		
	<u>0</u>	<u>0</u>


MARTHA INÉS ESTUPINÁN ESTUPINÁN
Directora Financiera


KAREN ABUDINEN ABUCHAIBE
Directora General


JAIRO HERNANDO CARDONA AGUIRRE
Contador General
T.P./No. 16.980-T

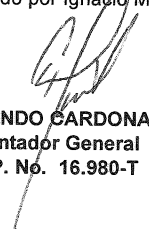


Instituto Colombiano de Bienestar Familiar
Cecilia de la Fuente de Lleras
Dirección Financiera
Grupo de Contabilidad Nivel Nacional
(Cifras en Miles de Pesos) - SIIF NACION



ITEM	AÑO	Dic - 11	Dic - 12	Dic - 13	Dic - 14	Dic - 15	Dic - 16	oct-15	oct-16	oct-17
ACTIVO CORRIENTE		597,536,450	758,289,634	839,841,428	1,299,036,981	1,815,718,345	1,604,276,559	1,788,842,142	1,380,376,143	1,281,765,332
PASIVO CORRIENTE		158,204,879	310,752,769	212,338,071	131,300,851	138,623,776	200,219,975	30,190,601	23,427,208	37,865,210
ACTIVO TOTAL		1,326,631,345	1,561,370,035	1,643,524,930	2,274,132,914	2,935,823,542	2,782,048,084	2,824,404,927	2,552,266,188	2,459,837,255
PASIVO TOTAL		198,888,717	354,631,382	277,348,879	201,404,002	197,213,582	447,249,759	90,259,742	272,527,843	118,422,491
INGRESOS OPERACIONALES		2,745,100,226	3,075,121,680	2,315,262,255	4,976,587,233	5,578,124,384	5,163,301,925	4,792,621,981	3,869,778,006	4,487,193,669
EXCEDENTE OPERACIONAL		-136,552,233	-657,336,038	219,161,348	401,988,925	403,382,570	-486,381,001	494,802,459	-545,155,665	-16,797,067
EXCEDENTE DEL EJERCICIO		267,042,207	281,328,994	378,120,214	603,682,701	555,169,525	-405,207,350	606,193,388	-466,331,327	-3,209,096
INDICES										
MARGEN DE SOLVENCIA (Activo Corriente / Pasivo Corriente)		3.78	2.44	3.96	9.89	13.10	8.01	59.25	58.92	33.85
MARGEN DE RENTABILIDAD (Excedente Operación/ Ing. Opera)		-0.05	-0.21	0.09	0.08	0.07	-0.09	0.10	-0.14	-0.004
MARGEN DE RENTABILIDAD (Excedente del Ejerc./ Ing. Opera)		0.10	0.09	0.16	0.12	0.10	-0.08	0.13	-0.12	0.19
RAZON DE SOLIDEZ (Act.Total / Pas.Total)		6.67	4.40	5.93	11.29	14.89	6.22	31.29	9.37	20.77

- MARGEN DE SOLVENCIA** Es la capacidad que el ICBF tiene para atender sus obligaciones de pago a corto plazo, mediante la conversión de activos en dinero, para el mes de octubre de 2017 el Instituto cuenta con **\$33.85** (para octubre de 2016 fue de **\$58.92**) por cada peso que adeuda a corto plazo, el activo corriente más representativo corresponde a los recursos del ICBF que administra el DNP en la Cuenta Única Nacional - CUN.
- MARGEN DE RENTABILIDAD OPERACIONAL** Representa el porcentaje de los ingresos operacionales del Instituto que se obtuvo como excedente operativo. Mide el beneficio operativo obtenido en la actividad por cada unidad monetaria de ingreso, para el mes de octubre de 2017 el margen fue de **-0.004** (para octubre de 2016 el margen fue de **-0.14**)
- MARGEN DE RENTABILIDAD NETA** Representa el porcentaje de los ingresos operacionales reflejados como excedente del ejercicio. Mide el beneficio neto obtenido en la actividad del ICBF por cada unidad monetaria de ingreso, para el mes de octubre de 2017 el margen fue de **0.19** (para octubre de 2016 el margen fue de **-0.12**)
- RAZON DE SOLIDEZ** Es la capacidad que el ICBF tiene para atender sus obligaciones, con el respaldo de sus activos, para el mes de octubre de 2017 el Instituto cuenta con **\$20.77** por cada peso que adeuda (para octubre de 2016 fue de **\$9.37**), el activo más representativo corresponde a los recursos que administra el DNP en la Cuenta Única Nacional - CUN, en los pasivos la variación más significativa es la de pasivos estimados correspondiente a reversión de el fallo en la Dirección Regional Antioquia del proceso instaurado por Ignacio Mejía Velásquez por \$190.824 millones.


JAIRO HERNANDO CARDONA AGUIRRE
Contador General
T.P. No. 16.980-T