



INSTITUTO COLOMBIANO DE BIENESTAR FAMILIAR
BALANCE GENERAL
A 31 de Mayo
(Cifras en Miles de Pesos) - SIIF NACION



Código	ACTIVO	AÑO 2017	AÑO 2016	Código	PASIVO	AÑO 2017	AÑO 2016
	CORRIENTE	<u>1,557,684,377</u>	<u>1,587,187,604</u>		CORRIENTE	<u>38,436,654</u>	<u>122,780,230</u>
11	Efectivo	36,555,200	53,288,029	24	Cuentas por Pagar	21,818,068	20,762,877
12	Inversiones e Instrumentos Derivados	2,214,340	442,659	25	Obligaciones Laborales y de Seguridad	6,694,139	4,953,105
14	Deudores	1,508,139,142	1,529,494,566	27	Pasivos Estimados	9,584,272	87,339,950
19	Otros Activos	10,775,695	3,962,350	29	Otros Pasivos	340,175	9,724,298
	NO CORRIENTE	<u>1,164,731,935</u>	<u>1,149,225,558</u>		NO CORRIENTE	<u>254,545,895</u>	<u>57,752,933</u>
12	Inversiones e Instrumentos Derivados	66	0	27	Pasivos Estimados	253,474,870	57,448,656
14	Deudores	113,670,097	122,312,990	29	Otros Pasivos	1,071,025	304,277
16	Propiedades, Planta y Equipo	267,299,010	389,540,116		PASIVO	<u>292,982,549</u>	<u>180,533,163</u>
19	Otros Activos	783,762,762	637,372,452		PATRIMONIO	<u>2,429,433,763</u>	<u>2,555,879,999</u>
	TOTAL ACTIVO	<u><u>2,722,416,312</u></u>	<u><u>2,736,413,162</u></u>	32	Patrimonio Institucional	2,429,433,763	2,555,879,999
	CUENTAS DE ORDEN DEUDORAS	<u>0</u>	<u>0</u>		TOTAL PASIVO Y PATRIMONIO	<u><u>2,722,416,312</u></u>	<u><u>2,736,413,162</u></u>
81	Derechos Contingentes	120,187,994	117,363,857	91	Responsabilidades Contingentes	522,167,681	447,231,182
83	Deudoras de Control	19,666,272	11,950,081	93	Acreedoras de Control	6,454,444	6,667,726
89	Deudoras por Contra (CR)	139,854,266	129,313,938	99	Acreedores por Contra (DB)	528,622,125	453,898,908

CRISTINA PLAZAS MICHELSEN
 Directora General

MARTHA INÉS ESTUPINAN ESTUPINAN
 Directora Financiera

JAIRO HERNANDO CARDONA AGUIRRE
 Contador General
 T.P. No. 16.980-T



INSTITUTO COLOMBIANO DE BIENESTAR FAMILIAR
BALANCE GENERAL
A 31 de Mayo
(Cifras en Miles de Pesos) - SIIF NACION



Código	ACTIVO	AÑO 2017	AÑO 2016	Código	PASIVO	AÑO 2017	AÑO 2016
	CORRIENTE	1,557,684,377	1,587,187,604		CORRIENTE	38,436,654	122,780,230
11	Efectivo	36,555,200	53,288,029	24	Cuentas por Pagar	21,818,068	20,762,877
1105	Caja	163,293	40,456	2401	Adquisición de Bienes y Servicios Nacionales	18,264,009	15,725,849
1110	Depósitos en Instituciones Financieras	36,391,907	53,247,573	2403	Transferencias por Pagar	0	0
				2425	Acreedores	2,428,180	2,664,568
				2436	Retención en la Fuente e Impuesto Timbre	1,100,582	1,449,036
				2440	Impuestos Contribuciones y Tasas por Pagar	0	52,432
12	Inversiones e Instrumentos Derivados	2,214,340	442,659	2453	Recursos Recibidos en Administración	17,108	271,143
1203	Inversiones con Fines de Política en Títulos de Deuda	0	0	2455	Depósitos Recibidos en Garantía	7,789	341,536
1207	Inversiones Patrimoniales en Entidades no Controladas	2,214,340	442,639	2460	Créditos Judiciales	400	258,313
1216	Inversiones Patrimoniales en Entidades en Liquidación	0	20				
1280	Provisión para Protección de Inversiones (CR)	0	0	25	Obligaciones Laborales y de Seguridad Social Integral	6,694,139	4,953,105
				2505	Salarios y Prestaciones Sociales	6,694,139	4,953,105
				2510	Pensiones y Prestaciones Económicas por Pagar	0	0
				27	Pasivos Estimados	9,584,272	87,339,950
14	Deudores	1,508,139,142	1,529,494,566	2715	Provisión para Prestaciones Sociales	9,584,272	87,339,950
1401	Ingresos No Tributarios	33,977	151,896	2720	Provisión para Pensiones	0	
1402	Aportes Sobre la Nómina	171,208,858	524,685				
1407	Prestación de Servicios	0	3,000,000	29	Otros Pasivos	340,175	9,724,298
1413	Transferencias por Cobrar	37,747,129	0	2905	Recaudo a Favor de Terceros	340,175	9,724,298
1420	Avances y Anticipos Entregados	92,063	3,402,033				
1424	Recursos Entregados en Administración	1,259,406,252	1,506,762,162	NO CORRIENTE	254,545,895	57,752,933	
1425	Depósitos Entregados en Garantía	499,129	12,745				
1470	Otros Deudores	39,151,734	15,641,045	27	Pasivos Estimados	253,474,870	57,448,656
				2710	Provisión para Contingencias	253,406,550	57,395,235
19	Otros Activos	10,775,695	3,962,350	2720	Provisión para Pensiones	68,320	53,421
1905	Bienes y Servicios Pagados por Anticipado	6,268,112	23,035	29	Otros Pasivos	1,071,025	304,277
1910	Cargos Diferidos	4,507,583	3,939,315	2905	Recaudos a Favor de Terceros	910,310	93,850
				2910	Ingresos Recibidos por Anticipado	160,715	210,427
	NO CORRIENTE	1,164,731,935	1,149,225,558	PASIVO	292,982,549	180,533,163	
12	Inversiones e Instrumentos Derivados	66	0				
1207	Inversiones Patrimoniales en Entidades no Controladas	134,331	12,543	PATRIMONIO	2,429,433,763	2,555,879,999	
1216	Inversiones Patrimoniales en Entidades en Liquidación	86	0				
1280	Provisión para Protección de Inversiones (CR)	134,351	12,543	32	Patrimonio Institucional	2,429,433,763	2,555,879,999
				3208	Capital fiscal	1,606,951,666	1,042,788,284
14	Deudores	113,670,097	122,312,990	3225	Resultados de Ejercicios Anteriores	127,201,572	1,132,408,921
1402	Aportes Sobre la Nómina	46,435,400	51,943,835	3230	Resultados del Ejercicio	107,639,195	-173,925,182
1470	Otros Deudores	55,827,425	58,339,917	3235	Superávit por Donación	53,845,782	49,964,203
1475	Deudas de Difícil Recaudo	11,407,272	12,029,238	3240	Superávit por Valorización	520,689,627	490,084,563
				3255	Patrimonio Institucional Incorporado	21,422,543	24,742,832
				3270	Provisiones, Depreciaciones y Amortizaciones (DB)	8,316,622	10,183,622

CMD

[Handwritten signature]



INSTITUTO COLOMBIANO DE BIENESTAR FAMILIAR
BALANCE GENERAL
A 31 de Mayo
(Cifras en Miles de Pesos) - SIIF NACION



Código	ACTIVO	AÑO 2017	AÑO 2016	Código	PASIVO	AÑO 2017	AÑO 2016
16	Propiedades, Planta y Equipo	267,299,010	389,540,116				
1605	Terrenos	31,474,583	30,896,558				
1615	Construcciones en Curso	78,949,745	211,366,006				
1635	Bienes Muebles en Bodega	3,972,083	5,410,727				
1636	Propiedades, Planta y Equipo en Mantenimiento	146,754	204,115				
1637	Propiedades Planta y Equipo no Explotados	25,572,013	22,238,206				
1640	Edificaciones	119,363,936	115,207,424				
1655	Maquinaria y Equipo	8,113,701	5,949,599				
1660	Equipo Médico y Científico	5,489,367	2,935,033				
1665	Muebles, Enseres y Equipos de Oficina	37,934,333	31,764,599				
1670	Equipos de Comunicación y Computación	56,825,126	52,248,335				
1675	Equipo de Transporte, Tracción y Elevación	1,854,011	2,187,342				
1680	Equipo de Comedor Cocina Despensa y Hotelaría	1,004,015	957,598				
1685	Depreciación Acumulada (CR)	100,324,588	87,648,203				
1695	Provisión para Protección de Prop, Planta y Eq. (CR)	3,076,069	4,177,223				
19	Otros Activos	783,762,762	637,372,452				
1915	Obras y Mejoras en Propiedad Ajena	152,358,435	65,458,707				
1920	Bienes Entregados a Terceros	123,463,313	107,024,849				
1922	Provis. Protección Bienes Entregados a Terceros (CR)	1,952,626	2,568,015				
1925	Amortización Acum. de Bienes Entregados a Terceros (CR)	31,180,419	31,282,448				
1930	Bienes Recibidos en Dación de Pago	1,222,466	1,129,206				
1935	Provisión Bienes Recibidos en Dación en Pago (CR)	0	0				
1960	Bienes de Arte y Cultura	356,474	254,271				
1970	Intangibles	33,347,223	21,983,664				
1975	Amortización Acumulada de Intangibles(CR)	14,541,731	14,712,345				
1999	Valorizaciones	520,689,627	490,084,563				
	TOTAL ACTIVO	2,722,416,312	2,736,413,162		TOTAL PASIVO Y PATRIMONIO	2,722,416,312	2,736,413,162
	CUENTAS DE ORDEN DEUDORAS	0	0		CUENTAS DE ORDEN ACREEDORAS	0	0
81	Derechos Contingentes	120,187,994	117,363,857	91	Responsabilidades Contingentes	522,167,681	447,231,182
8120	Litigios y Mecanismos Alternativos de Solución de Conflictos	118,104,490	116,667,775	9120	Litigios y Mecanismos Alternativos de Solución de Conflictos	522,167,681	447,231,182
8190	Otros Derechos Contingentes	2,083,504	696,082				
83	Deudoras de Control	19,666,272	11,950,081	93	Acreedoras de Control	6,454,444	6,667,726
8306	Bienes Entregados en Custodia	539,026	391,657	9301	Bienes y Derechos Recibidos en Garantía	329,262	505,750
8315	Activos Retirados	5,484,951	3,307,163	9306	Bienes Recibidos en Custodia	130,747	154,404
8347	Bienes Entregados a Terceros	3,534,312	501,990	9346	Bienes Recibidos de Terceros	5,993,904	6,002,904
8361	Responsabilidades	10,041,224	7,684,102	9390	Otras cuentas acreedoras de control	531	4,668
8390	Otras Cuentas Deudoras de Control	66,759	65,169				
89	Deudoras por Contra (CR)	139,854,266	129,313,938	99	Acreedoras por Contra (DB)	528,622,125	453,898,908
8905	Derechos Contingentes por Contra (CR)	120,187,994	117,363,857	9905	Responsabilidades Contingentes por Contra (DB)	522,167,681	447,231,182
8915	Deudoras de Control por Contra (CR)	19,666,272	11,950,081	9915	Acreedores de Control por Contra (DB)	6,454,444	6,667,726

CRISTINA PLAZAS MICHELSEN
CRISTINA PLAZAS MICHELSEN
Directora General

MARATHA INÉS ESTUPIÑAN ESTUPIÑAN
MARATHA INÉS ESTUPIÑAN ESTUPIÑAN
Directora Financiera

JAIRO HERNANDO CARDONA AGUIRRE
JAIRO HERNANDO CARDONA AGUIRRE
Cónstador General
T.P. No. 16.980-T




INSTITUTO COLOMBIANO DE BIENESTAR FAMILIAR
ESTADO DE ACTIVIDAD FINANCIERA, ECONOMICA, SOCIAL Y AMBIENTAL
Enero 1 a Mayo 31
(Cifras en Miles de Pesos) - SIIF NACION



Código	Cuentas	AÑO 2017	AÑO 2016
ACTIVIDADES ORDINARIAS			
INGRESOS OPERACIONALES		2,241,447,496	1,913,358,278
41	Ingresos Fiscales	870,393,799	802,003,837
44	Transferencias	10,100,000	868,683
47	Operaciones Interinstitucionales	1,358,707,135	1,080,221,470
48	Otros Ingresos	2,246,562	30,264,288
GASTOS OPERACIONALES		2,138,217,140	2,164,229,000
51	De Administración	120,459,975	181,855,029
52	De Operación	43,799,164	57,348,921
53	Provisiones, Depreciaciones y Amortizaciones	11,826,120	1,883,214
54	Transferencias	0	8,361
55	Gasto Público Social	1,945,357,852	1,877,133,683
57	Operaciones interinstitucionales	16,359,772	49,030,249
58	Otros Gastos	414,257	-3,030,457
EXCEDENTE (DÉFICIT) OPERACIONAL		103,230,356	-250,870,722
INGRESOS NO OPERACIONALES		2,570,047	570,123
48	Otros Ingresos	2,570,047	570,123
GASTOS NO OPERACIONALES		456,941	1,650,490
58	Otros Gastos	456,941	1,650,490
EXCEDENTE (DÉFICIT) NO OPERACIONAL		2,113,106	-1,080,367
EXCEDENTE (DÉFICIT) DE ACTIVIDADES ORDINARIAS		105,343,462	-251,951,089
PARTIDAS EXTRAORDINARIAS		2,295,733	78,025,907
4810	INGRESOS EXTRAORDINARIOS	2,794,372	78,047,584
5810	GASTOS EXTRAORDINARIOS	498,639	21,677
EXCEDENTE (DEFICIT) DEL EJERCICIO		107,639,195	-173,925,182



CRISTINA PLAZAS MICHELSEN
Directora General


MARTHA INÉS ESTUPIÑAN ESTUPIÑAN
Directora Financiera


JAIRO HERNANDO CARDONA AGUIRRE
Contador General
T.P. No. 16.980-T



INSTITUTO COLOMBIANO DE BIENESTAR FAMILIAR
ESTADO DE ACTIVIDAD FINANCIERA, ECONOMICA, SOCIAL Y AMBIENTAL
Enero 1 a Mayo 31
(Cifras en Miles de Pesos) - SIIF NACION



Código	Cuentas	AÑO 2017	AÑO 2016
ACTIVIDADES ORDINARIAS			
INGRESOS OPERACIONALES		2,241,447,496	1,913,358,278
41	Ingresos Fiscales	870,393,799	802,003,837
4110	No Tributarios	5,267,276	6,625,628
4114	Aportes Sobre la Nómina	865,434,265	796,202,038
4195	Devoluciones y Descuentos (DB)	-307,742	-823,829
44	Transferencias	10,100,000	868,683
4428	OTRAS TRANSFERENCIAS	10,100,000	868,683
47	Operaciones Interinstitucionales	1,358,707,135	1,080,221,470
4705	Fondos Recibidos	1,358,707,135	1,060,075,581
4722	Operaciones sin Flujo de Efectivo	0	20,145,889
48	Otros Ingresos	2,246,562	30,264,288
4805	Financieros	33,168,963	9,937,497
4815	Ajuste de Ejercicios Anteriores	-30,922,401	20,326,791
GASTOS OPERACIONALES		2,138,217,140	2,164,229,000
51	De Administración	120,459,975	181,855,029
5101	Sueldos y Salarios	89,121,391	147,995,181
5102	Contribuciones Imputadas	0	0
5103	Contribuciones Efectivas	14,025,770	13,735,793
5104	Aportes sobre la Nómina	1,093,526	1,094,125
5111	Generales	13,643,554	16,584,070
5120	Impuestos, Contribuciones y Tasas	2,575,734	2,445,860
52	De Operación	43,799,164	57,348,921
5202	Sueldos y Salarios	1,547,282	21,260,511
5203	Contribuciones Imputadas	5,400	0
5204	Contribuciones Efectivas	17,102	131,419
5207	Aportes sobre la Nómina	0	0
5211	Generales	41,913,048	35,738,261
5220	Impuestos, Contribuciones y Tasas	316,332	218,730
53	Provisiones, Depreciaciones y Amortizaciones	11,826,120	1,883,214
5302	Provisión para Protección de Inversiones	91,753	12,523
5307	Provisión para Protección de propiedades, planta y equipo	0	0
5314	Provisión para Contingencias	11,734,367	1,870,691
54	Transferencias	0	8,361
5423	Otras Transferencias	0	8,361
55	Gasto Público Social	1,945,357,852	1,877,133,683
5507	Desarrollo Comunitario y Bienestar Social	1,945,357,852	1,877,133,683

CMO

1



INSTITUTO COLOMBIANO DE BIENESTAR FAMILIAR
ESTADO DE ACTIVIDAD FINANCIERA, ECONOMICA, SOCIAL Y AMBIENTAL
Enero 1 a Mayo 31
(Cifras en Miles de Pesos) - SIIF NACION



Código	Cuentas	AÑO 2017	AÑO 2016
57	Operaciones Interinstitucionales	<u>16,359,772</u>	<u>49,030,249</u>
5705	Fondos Entregados	496,018	1,524,191
5720	Operaciones de Enlace	6,141,754	27,360,275
5722	Operaciones sin Flujo de Efectivo	9,722,000	20,145,783
58	Otros Gastos	<u>414,257</u>	<u>-3,030,457</u>
5802	Comisiones	934	87
5805	Financieros	3,250	0
5815	Ajuste de Ejercicios Anteriores	410,073	-3,030,544
	EXCEDENTE (DÉFICIT) OPERACIONAL	<u>103,230,356</u>	<u>-250,870,722</u>
	INGRESOS NO OPERACIONALES	<u>2,570,047</u>	<u>570,123</u>
48	Otros Ingresos	<u>2,570,047</u>	<u>570,123</u>
4808	Otros Ingresos Ordinarios	2,570,047	570,123
	GASTOS NO OPERACIONALES	<u>456,941</u>	<u>1,650,490</u>
58	Otros Gastos	<u>456,941</u>	<u>1,650,490</u>
5801	Intereses	27,749	267,082
5808	Otros Gastos Ordinarios	429,192	1,383,408
	EXCEDENTE (DÉFICIT) NO OPERACIONAL	<u>2,113,106</u>	<u>-1,080,367</u>
	EXCEDENTE (DÉFICIT) DE ACTIVIDADES ORDINARIAS	<u>105,343,462</u>	<u>-251,951,089</u>
	PARTIDAS EXTRAORDINARIAS	<u>2,295,733</u>	<u>78,025,907</u>
	INGRESOS EXTRAORDINARIOS	<u>2,794,372</u>	<u>78,047,584</u>
4810	Ingresos Extraordinarios	2,794,372	78,047,584
	GASTOS EXTRAORDINARIOS	<u>498,639</u>	<u>21,677</u>
5810	Gastos Extraordinarios	498,639	21,677
	EXCEDENTE (DEFICIT) DEL EJERCICIO	<u>107,639,195</u>	<u>-173,925,182</u>

CRISTINA PLAZAS MICHELSEN
 Directora General

MARTHA INÉS ESTUPINAN ESTUPINAN
 Directora Financiera

JAIRO HERNANDO CARDONA AGUIRRE
 Corfidador General
 T.P. No. 16.980-T



INSTITUTO COLOMBIANO DE BIENESTAR FAMILIAR
ESTADO DE CAMBIO EN EL PATRIMONIO
Enero 1 a Mayo 31
(Cifras en Miles de Pesos) - SIIF NACION



	AÑO 2017	AÑO 2016
SALDO PATRIMONIO DEL AÑO ANTERIOR	2,555,879,999	2,492,681,188
VARIACIONES PATRIMONIALES DURANTE EL AÑO	-126,446,236	63,198,811
SALDO DEL PATRIMONIO	<u>2,429,433,763</u>	<u>2,555,879,999</u>

DETALLE DE LAS VARIACIONES PATRIMONIALES	AÑO 2017	AÑO 2016
INCREMENTOS:		
3208 Capital Fiscal	564,163,382	302,280,133
3225 Resultados de Ejercicios Anteriores	0	222,541,525
3230 Resultados del Ejercicio	281,564,377	0
3235 Superávit por Donación	3,881,579	23,070
3240 Superávit por Valorización	30,605,064	80,183,201
3255 Patrimonio Institucional Incorporado	0	992,629
3270 Provisiones, Depreciaciones y Amortizaciones (DB)	1,867,000	0
	<u>882,081,402</u>	<u>606,020,558</u>
DISMINUCIONES:		
3225 Resultados de Ejercicios Anteriores	1,005,207,349	0
3230 Resultados del Ejercicio	0	540,535,477
3255 Patrimonio Institucional Incorporado	3,320,289	0
3270 Provisiones, Depreciaciones y Amortizaciones (DB)	0	2,286,270
	<u>1,008,527,638</u>	<u>542,821,747</u>
PARTIDAS SIN MOVIMIENTO	<u>0</u>	<u>0</u>

Cristina Plazas Michelsen

CRISTINA PLAZAS MICHELSEN
Directora General

Martha Inés Estupinán Estupinán
MARTHA INÉS ESTUPINÁN ESTUPINÁN
Directora Financiera

Jairo Hernando Cardona Aguirre
JAIRO HERNANDO CARDONA AGUIRRE
Contador General
T.P. No. 16.980-T



Instituto Colombiano de Bienestar Familiar
Cecilia de la Fuente de Lleras
Dirección Financiera
Grupo de Contabilidad Nivel Nacional
(Cifras en Miles de Pesos) - SIIF NACION



ITEM	AÑO	Dic - 08	Dic - 09	Dic - 10	Dic - 11	Dic - 12	Dic - 13	Dic - 14	Dic - 15	Dic - 16	May - 17
ACTIVO CORRIENTE		1,057,869,381	627,682,973	552,300,887	597,536,450	758,289,634	839,841,428	1,299,036,981	1,815,718,345	1,604,276,559	1,557,684,377
PASIVO CORRIENTE		241,528,580	250,058,673	235,742,499	158,204,879	310,752,769	212,338,071	131,300,851	138,623,776	200,219,975	38,436,654
ACTIVO TOTAL		1,401,285,431	1,140,256,568	1,234,981,024	1,326,631,345	1,561,370,035	1,643,524,930	2,274,132,914	2,935,823,542	2,782,048,084	2,722,416,312
PASIVO TOTAL		245,402,026	253,901,144	240,586,405	198,888,717	354,631,382	277,348,879	201,404,002	197,213,582	447,249,759	292,982,549
INGRESOS OPERACIONALES		2,298,174,629	2,301,262,948	2,491,448,183	2,745,100,226	3,075,121,680	2,315,262,255	4,976,587,233	5,578,124,384	5,163,301,925	2,241,447,496
EXCEDENTE OPERACIONAL		-286,127,469	-694,859,220	-276,016,902	-136,552,233	-657,336,038	219,161,348	401,988,925	403,382,570	-486,381,001	103,230,356
EXCEDENTE DEL EJERCICIO		144,583,235	297,474,549	197,696,828	267,042,207	281,328,994	378,120,214	603,682,701	555,169,525	-405,207,350	107,639,195
INDICES											
MARGEN DE SOLVENCIA (Activo Corriente / PasivoCorriente)		4.38	2.51	2.34	3.78	2.44	3.96	9.89	13.10	8.01	40.53
MARGEN DE RENTABILIDAD (Excedente Operacion/ Ing. Operac)		-0.12	-0.30	-0.11	-0.05	-0.21	0.09	0.08	0.07	-0.09	0.05
MARGEN DE RENTABILIDAD (Excedente del Ejerc./ Ing. Operac)		0.06	0.13	0.08	0.10	0.09	0.16	0.12	0.10	-0.08	0.05
RAZON DE SOLIDEZ (Act.Total / Pas.Total)		5.71	4.49	5.13	6.67	4.40	5.93	11.29	14.89	6.22	9.29

MARGEN DE SOLVENCIA

Es la capacidad que el ICBF tiene para atender sus obligaciones de pago a corto plazo, mediante la conversión de activos en dinero, para el mes de mayo de 2017 el Instituto cuenta con **\$40.53** (para mayo de 2016 fue de **\$12.93**) por cada peso que adeuda a corto plazo, el activo corriente más representativo corresponde a los recursos del ICBF que administra el DNP en la Cuenta Unica Nacional - CUN.

MARGEN DE RENTABILIDAD OPERACIONAL


Representa el porcentaje de los ingresos operacionales del Instituto que se obtuvo como excedente operativo. Mide el beneficio operativo obtenido en la actividad por cada unidad monetaria de ingreso, para el mes de mayo de 2017 el margen fue de **0.05** (para mayo de 2016 el margen fue de **-0.13**)

MARGEN DE RENTABILIDAD NETA

Representa el porcentaje de los ingresos operacionales reflejados como excedente del ejercicio. Mide el beneficio neto obtenido en la actividad del ICBF por cada unidad monetaria de ingreso, para el mes de mayo de 2017 el margen fue de **0.05** (para mayo de 2016 el margen fue de **-0.09**)

RAZON DE SOLIDEZ

Es la capacidad que el ICBF tiene para atender sus obligaciones, con el respaldo de sus activos, para el mes de mayo de 2017 el Instituto cuenta con **\$9.29** por cada peso que adeuda (para mayo de 2016 fue de **\$15.16**), el activo más representativo corresponde a los recursos que administra el DNP en la Cuenta Unica Nacional - CUN, de los pasivos la partida más significativa es la de pasivos estimados por \$261.353 millones de los cuales \$190.824 millones corresponden a fallo en la Dirección Regional Antioquia del proceso intaurado por Ignacio Mejía Velásquez, del cual existe un fallo a favor del ICBF por el Concejo de Estado no esta ejecutoriado por el Tribunal Administrativo de Antioquia debido a que el C.E. no ha realizado el proceso de devolución al T.A.A.


JAIRO HERNANDO CARDONA AGUIRRE
Contador General
T.P/No. 16.980-T