



INSTITUTO COLOMBIANO DE BIENESTAR FAMILIAR
BALANCE GENERAL
A 31 de Marzo
(Cifras en Miles de Pesos) - SIIF NACION



Código	ACTIVO	AÑO 2017	AÑO 2016	Código	PASIVO	AÑO 2017	AÑO 2016
	CORRIENTE	<u>1,567,894,121</u>	<u>1,751,349,603</u>		CORRIENTE	<u>37,050,692</u>	<u>34,100,364</u>
11	Efectivo	54,100,309	51,146,105	24	Cuentas por Pagar	22,067,918	11,595,337
12	Inversiones e Instrumentos Derivados	2,153,578	47,257,005	25	Obligaciones Laborales y de Seguridad	6,693,538	5,000,023
14	Deudores	1,500,246,056	1,649,356,762	27	Pasivos Estimados	7,234,278	8,556,084
19	Otros Activos	11,394,178	3,589,731	29	Otros Pasivos	1,054,958	8,948,920
	NO CORRIENTE	<u>1,170,352,824</u>	<u>1,134,166,851</u>		NO CORRIENTE	<u>251,433,247</u>	<u>58,216,325</u>
12	Inversiones e Instrumentos Derivados	66	0	27	Pasivos Estimados	250,361,189	57,903,642
14	Deudores	113,622,161	124,801,352	29	Otros Pasivos	1,072,058	312,683
16	Propiedades, Planta y Equipo	287,321,986	369,185,286		PASIVO	<u>288,483,939</u>	<u>92,316,689</u>
19	Otros Activos	769,408,611	640,180,213		PATRIMONIO	<u>2,449,763,006</u>	<u>2,793,199,765</u>
	TOTAL ACTIVO	<u>2,738,246,945</u>	<u>2,885,516,454</u>	32	Patrimonio Institucional	2,449,763,006	2,793,199,765
	CUENTAS DE ORDEN DEUDORAS	<u>0</u>	<u>0</u>		TOTAL PASIVO Y PATRIMONIO	<u>2,738,246,945</u>	<u>2,885,516,454</u>
81	Derechos Contingentes	119,021,246	117,193,465	91	Responsabilidades Contingentes	501,056,811	443,359,156
83	Deudoras de Control	15,597,517	12,496,877	93	Acreedoras de Control	6,485,948	7,266,679
89	Deudoras por Contra (CR)	134,618,763	129,690,342	99	Acreedores por Contra (DB)	507,542,759	450,625,835

Handwritten signature of Cristina Plazas Michelsen
CRISTINA PLAZAS MICHELSEN
 Directora General

Handwritten signature of Martha Ines Estupinan Estupinan
MARTHA INES ESTUPINAN ESTUPINAN
 Directora Financiera

Handwritten signature of Jairo Hernando Cardona Aguirre
JAIRO HERNANDO CARDONA AGUIRRE
 Contador General
 T.P. No. 16.980-T



INSTITUTO COLOMBIANO DE BIENESTAR FAMILIAR
BALANCE GENERAL
A 31 de Marzo
(Cifras en Miles de Pesos) - SIIF NACION



Código	ACTIVO	AÑO 2017	AÑO 2016	Código	PASIVO	AÑO 2017	AÑO 2016
	CORRIENTE	1,567,894,121	1,751,349,603		CORRIENTE	37,050,692	34,100,364
11	Efectivo	54,100,309	51,146,105	24	Cuentas por Pagar	22,067,918	11,595,337
1105	Caja	68,035	22,014	2401	Adquisición de Bienes y Servicios Nacionales	18,803,382	6,862,063
1110	Depósitos en Instituciones Financieras	54,032,274	51,124,091	2403	Transferencias por Pagar	0	0
				2425	Acreedores	2,387,033	2,687,341
12	Inversiones e Instrumentos Derivados	2,153,578	47,257,005	2436	Retención en la Fuente e Impuesto Timbre	838,409	1,017,617
1201	Inversiones con Fines de Política en Títulos de Deuda	0	46,814,993	2440	Impuestos Contribuciones y Tasas por Pagar	14,197	85,389
1207	Inversiones Patrimoniales en Entidades no Controladas	2,153,578	441,992	2453	Recursos Recibidos en Administración	17,108	271,143
1216	Inversiones Patrimoniales en Entidades en Liquidación	0	20	2455	Depósitos Recibidos en Garantía	7,789	341,536
1280	Provisión para Protección de Inversiones (CR)	0	0	2460	Créditos Judiciales	0	330,248
				25	Obligaciones Laborales y de Seguridad Social Integral	6,693,538	5,000,023
14	Deudores	1,500,246,056	1,649,356,762	2505	Salarios y Prestaciones Sociales	6,693,538	5,000,023
1401	Ingresos No Tributarios	10,631	132,545	2510	Pensiones y Prestaciones Económicas por Pagar	0	0
1402	Aportes Sobre la Nómina	155,297,505	555,842	27	Pasivos Estimados	7,234,278	8,556,084
1407	Prestación de Servicios	0	3,000,000	2715	Provisión para Prestaciones Sociales	7,234,278	8,556,084
1413	Transferencias por Cobrar	37,747,129	0	2720	Provisión para Pensiones	0	0
1420	Avances y Anticipos Entregados	1,747,182	5,414,513	29	Otros Pasivos	1,054,958	8,948,920
1424	Recursos Entregados en Administración	1,287,974,049	1,596,200,106	2905	Recaudo a Favor de Terceros	1,054,958	8,948,920
1425	Depósitos Entregados en Garantía	499,129	12,745		NO CORRIENTE	251,433,247	58,216,325
1470	Otros Deudores	16,970,431	44,041,011	27	Pasivos Estimados	250,361,189	57,903,642
19	Otros Activos	11,394,178	3,589,731	2710	Provisión para Contingencias	250,284,928	57,836,290
1905	Bienes y Servicios Pagados por Anticipado	6,267,857	8,257	2720	Provisión para Pensiones	76,261	67,352
1910	Cargos Diferidos	5,126,321	3,581,474	29	Otros Pasivos	1,072,058	312,683
	NO CORRIENTE	1,170,352,824	1,134,166,851	2905	Recaudos a Favor de Terceros	911,343	102,256
12	Inversiones e Instrumentos Derivados	66	0	2910	Ingresos Recibidos por Anticipado	160,715	210,427
1207	Inversiones Patrimoniales en Entidades no Controladas	126,090	13,190		PASIVO	288,483,939	92,316,689
1216	Inversiones Patrimoniales en Entidades en Liquidación	86	0		PATRIMONIO	2,449,763,006	2,793,199,765
1280	Provisión para Protección de Inversiones (CR)	126,110	13,190	32	Patrimonio Institucional	2,449,763,006	2,793,199,765
14	Deudores	113,622,161	124,801,352	3208	Capital fiscal	1,607,907,938	711,147,271
1402	Aportes Sobre la Nómina	46,696,641	55,028,107	3225	Resultados de Ejercicios Anteriores	127,201,572	1,465,036,921
1470	Otros Deudores	55,560,114	57,902,381	3230	Resultados del Ejercicio	123,834,426	59,718,434
1475	Deudas de Difícil Recaudo	11,365,406	11,870,864	3235	Superávit por Donación	53,845,782	49,963,653
				3240	Superávit por Valorización	521,068,491	488,637,752
				3255	Patrimonio Institucional Incorporado	20,749,727	24,511,769
				3270	Provisiones, Depreciaciones y Amortizaciones (DB)	4,844,930	5,816,035

Handwritten signature or initials.



INSTITUTO COLOMBIANO DE BIENESTAR FAMILIAR
BALANCE GENERAL
A 31 de Marzo
(Cifras en Miles de Pesos) - SIIF NACION



Código	ACTIVO	AÑO 2017	AÑO 2016	Código	PASIVO	AÑO 2017	AÑO 2016
16	Propiedades, Planta y Equipo	287,321,986	369,185,286				
1605	Terrenos	31,377,682	10,865,335				
1615	Construcciones en Curso	95,876,899	214,272,365				
1635	Bienes Muebles en Bodega	5,177,146	7,947,302				
1636	Propiedades, Planta y Equipo en Mantenimiento	158,118	207,010				
1637	Propiedades Planta y Equipo no Explotados	26,838,335	21,070,727				
1640	Edificaciones	122,037,436	110,670,335				
1655	Maquinaria y Equipo	8,150,137	5,850,324				
1660	Equipo Médico y Científico	5,444,913	2,937,788				
1665	Muebles, Enseres y Equipos de Oficina	35,833,376	31,069,016				
1670	Equipos de Comunicación y Computación	56,258,219	50,211,978				
1675	Equipo de Transporte, Tracción y Elevación	1,854,011	2,186,443				
1680	Equipo de Comedor Cocina Despensa y Hotelería	996,918	958,319				
1685	Depreciación Acumulada (CR)	99,286,599	84,850,694				
1695	Provisión para Protección de Prop, Planta y Eq. (CR)	3,394,605	4,210,962				
19	Otros Activos	769,408,611	640,180,213				
1915	Obras y Mejoras en Propiedad Ajena	142,420,685	64,502,677				
1920	Bienes Entregados a Terceros	119,972,513	111,491,347				
1922	Provis. Protección Bienes Entregados a Terceros (CR)	1,952,626	2,568,015				
1925	Amortización Acum. de Bienes Entregados a Terceros (CR)	32,633,990	31,000,127				
1930	Bienes Recibidos en Dación de Pago	1,370,779	1,129,206				
1935	Provisión Bienes Recibidos en Dación en Pago (CR)	0	3,473				
1960	Bienes de Arte y Cultura	357,267	252,738				
1970	Intangibles	33,347,223	21,962,418				
1975	Amortización Acumulada de Intangibles(CR)	14,541,731	14,224,310				
1999	Valorizaciones	521,068,491	488,637,752				
	TOTAL ACTIVO	2,738,246,945	2,885,516,454		TOTAL PASIVO Y PATRIMONIO	2,738,246,945	2,885,516,454
	CUENTAS DE ORDEN DEUDORAS	0	0		CUENTAS DE ORDEN ACREEDORAS	0	0
81	Derechos Contingentes	119,021,246	117,193,465	91	Responsabilidades Contingentes	501,056,811	443,359,156
8120	Litigios y Mecanismos Alternativos de Solución de Conflictos	117,241,167	116,298,875	9120	Litigios y Mecanismos Alternativos de Solución de Conflictos	501,056,811	443,359,156
8190	Otros Derechos Contingentes	1,780,079	894,590				
83	Deudoras de Control	15,597,517	12,496,877	93	Acreedoras de Control	6,485,948	7,266,679
8306	Bienes Entregados en Custodia	534,084	407,152	9301	Bienes y Derechos Recibidos en Garantía	360,762	1,106,517
8315	Activos Retirados	3,858,369	3,996,734	9306	Bienes Recibidos en Custodia	130,751	154,486
8347	Bienes Entregados a Terceros	909,544	451,591	9346	Bienes Recibidos de Terceros	5,993,904	6,002,904
8361	Responsabilidades	10,228,761	7,576,231	9390	Otras cuentas acreedoras de control	531	2,772
8390	Otras Cuentas Deudoras de Control	66,759	65,169				
89	Deudoras por Contra (CR)	134,618,763	129,690,342	99	Acreedoras por Contra (DB)	507,542,759	450,625,835
8905	Derechos Contingentes por Contra (CR)	119,021,246	117,193,465	9905	Responsabilidades Contingentes por Contra (DB)	501,056,811	443,359,156
8915	Deudoras de Control por Contra (CR)	15,597,517	12,496,877	9915	Acreedores de Control por Contra (DB)	6,485,948	7,266,679

CRISTINA PLAZAS MICHELSEN
MUE
CRISTINA PLAZAS MICHELSEN
Directora General

MARtha Inés Estupinan Estupinan
M
MARThA INÉS ESTUPINAN ESTUPINAN
Directora Financiera

JAIRO HERNANDO CARDONA AGUIRRE
J
JAIRO HERNANDO CARDONA AGUIRRE
Contador General
T.P. No. 16.980-T



INSTITUTO COLOMBIANO DE BIENESTAR FAMILIAR
ESTADO DE ACTIVIDAD FINANCIERA, ECONOMICA, SOCIAL Y AMBIENTAL
Enero 1 a Marzo 31
(Cifras en Miles de Pesos) - SIIF NACION



Código	Cuentas	AÑO 2017	AÑO 2016
ACTIVIDADES ORDINARIAS			
INGRESOS OPERACIONALES		1,381,523,473	1,093,287,056
41	Ingresos Fiscales	509,917,458	469,666,140
44	Transferencias	19,822,000	868,683
47	Operaciones Interinstitucionales	891,714,078	612,438,434
48	Otros Ingresos	-39,930,063	10,313,799
GASTOS OPERACIONALES		1,261,201,822	1,087,572,030
51	De Administración	72,629,264	65,430,881
52	De Operación	21,544,018	17,879,512
53	Provisiones, Depreciaciones y Amortizaciones	6,777,962	1,046,566
54	Transferencias	0	113
55	Gasto Público Social	1,149,354,769	1,001,265,666
57	Operaciones interinstitucionales	10,706,238	4,465,419
58	Otros Gastos	189,571	-2,516,127
EXCEDENTE (DÉFICIT) OPERACIONAL		120,321,651	5,715,026
INGRESOS NO OPERACIONALES		1,095,235	374,100
48	Otros Ingresos	1,095,235	374,100
GASTOS NO OPERACIONALES		128,002	304,559
58	Otros Gastos	128,002	304,559
EXCEDENTE (DÉFICIT) NO OPERACIONAL		967,233	69,541
EXCEDENTE (DÉFICIT) DE ACTIVIDADES ORDINARIAS		121,288,884	5,784,567
PARTIDAS EXTRAORDINARIAS		2,545,542	53,933,867
4810	INGRESOS EXTRAORDINARIOS	2,593,945	53,946,110
5810	GASTOS EXTRAORDINARIOS	48,403	12,243
EXCEDENTE (DEFICIT) DEL EJERCICIO		123,834,426	59,718,434

Mef
Cristina Plazas Michelén
CRISTINA PLAZAS MICHELÉN
Directora General

M
Martha Inés Estupinan Estupinan
MARTHA INÉS ESTUPINAN ESTUPINAN
Directora Financiera

JH
JAIRO HERNANDO CARDONA AGUIRRE
Contador General
T.P. No. 16.980-T



INSTITUTO COLOMBIANO DE BIENESTAR FAMILIAR
ESTADO DE ACTIVIDAD FINANCIERA, ECONOMICA, SOCIAL Y AMBIENTAL
Enero 1 a Marzo 31
(Cifras en Miles de Pesos) - SIIF NACION



Código	Cuentas	AÑO 2017	AÑO 2016
ACTIVIDADES ORDINARIAS			
INGRESOS OPERACIONALES		1,381,523,473	1,093,287,056
41	Ingresos Fiscales	509,917,458	469,666,140
4110	No Tributarios	2,897,725	4,175,317
4114	Aportes Sobre la Nómina	507,228,903	466,226,913
4195	Devoluciones y Descuentos (DB)	-209,170	-736,090
44	Transferencias	19,822,000	868,683
4428	OTRAS TRANSFERENCIAS	19,822,000	868,683
47	Operaciones Interinstitucionales	891,714,078	612,438,434
4705	Fondos Recibidos	891,714,078	612,438,434
4722	Operaciones sin Flujo de Efectivo	0	0
48	Otros Ingresos	-39,930,063	10,313,799
4805	Financieros	9,155,199	9,731,966
4815	Ajuste de Ejercicios Anteriores	-49,085,262	581,833
GASTOS OPERACIONALES		1,261,201,822	1,087,572,030
51	De Administración	72,629,264	65,430,881
5101	Sueldos y Salarios	53,339,257	52,091,641
5102	Contribuciones Imputadas	0	4,643
5103	Contribuciones Efectivas	7,014,351	6,717,236
5104	Aportes sobre la Nómina	540,857	529,398
5111	Generales	9,427,520	4,306,868
5120	Impuestos, Contribuciones y Tasas	2,307,279	1,781,095
52	De Operación	21,544,018	17,879,512
5202	Sueldos y Salarios	851,314	2,675,996
5203	Contribuciones Imputadas	0	0
5204	Contribuciones Efectivas	17,101	124,205
5207	Aportes sobre la Nómina	0	0
5211	Generales	20,391,054	14,949,620
5220	Impuestos, Contribuciones y Tasas	284,549	129,691
53	Provisiones, Depreciaciones y Amortizaciones	6,777,962	1,046,566
5302	Provisión para Protección de Inversiones	83,513	13,169
5307	Provisión para Protección de propiedades, planta y equipo	0	0
5314	Provisión para Contingencias	6,694,449	1,033,397
54	Transferencias	0	113
5423	Otras Transferencias	0	113
55	Gasto Público Social	1,149,354,769	1,001,265,666
5507	Desarrollo Comunitario y Bienestar Social	1,149,354,769	1,001,265,666

Handwritten signature



INSTITUTO COLOMBIANO DE BIENESTAR FAMILIAR
ESTADO DE ACTIVIDAD FINANCIERA, ECONOMICA, SOCIAL Y AMBIENTAL
Enero 1 a Marzo 31
(Cifras en Miles de Pesos) - SIIF NACION



Código	Cuentas	AÑO 2017	AÑO 2016
57	Operaciones Interinstitucionales	10,706,238	4,465,419
5705	Fondos Entregados	496,018	450,223
5720	Operaciones de Enlace	488,220	4,015,196
5722	Operaciones sin Flujo de Efectivo	9,722,000	
58	Otros Gastos	189,571	-2,516,127
5802	Comisiones	934	25
5805	Financieros	3,250	26,453
5815	Ajuste de Ejercicios Anteriores	185,387	-2,542,605
	EXCEDENTE (DÉFICIT) OPERACIONAL	120,321,651	5,715,026
	INGRESOS NO OPERACIONALES	1,095,235	374,100
48	Otros Ingresos	1,095,235	374,100
4808	Otros Ingresos Ordinarios	1,095,235	374,100
	GASTOS NO OPERACIONALES	128,002	304,559
58	Otros Gastos	128,002	304,559
5801	Intereses	16,794	76,719
5808	Otros Gastos Ordinarios	111,208	227,840
	EXCEDENTE (DÉFICIT) NO OPERACIONAL	967,233	69,541
	EXCEDENTE (DÉFICIT) DE ACTIVIDADES ORDINARIAS	121,288,884	5,784,567
	PARTIDAS EXTRAORDINARIAS	2,545,542	53,933,867
	INGRESOS EXTRAORDINARIOS	2,593,945	53,946,110
4810	Ingresos Extraordinarios	2,593,945	53,946,110
	GASTOS EXTRAORDINARIOS	48,403	12,243
5810	Gastos Extraordinarios	48,403	12,243
	EXCEDENTE (DEFICIT) DEL EJERCICIO	123,834,426	59,718,434

Cristina Plazas Michelsen

CRISTINA PLAZAS MICHELSEN
Directora General

Martha Inés Estupinan Estupinan

MARTHA INÉS ESTUPINAN ESTUPINAN
Directora Financiera

Jairo Hernando Cardona Aguirre

JAIRO HERNANDO CARDONA AGUIRRE
Contador General
T.P. No. 16.980-T




INSTITUTO COLOMBIANO DE BIENESTAR FAMILIAR
ESTADO DE CAMBIO EN EL PATRIMONIO
Enero 1 a Marzo 31




(Cifras en Miles de Pesos) - SIIF NACION

	AÑO 2017	AÑO 2016
SALDO PATRIMONIO DEL AÑO ANTERIOR	2,793,199,765	2,327,014,939
VARIACIONES PATRIMONIALES DURANTE EL AÑO	-343,436,759	466,184,826
SALDO DEL PATRIMONIO	<u>2,449,763,006</u>	<u>2,793,199,765</u>

DETALLE DE LAS VARIACIONES PATRIMONIALES	AÑO 2017	AÑO 2016
INCREMENTOS:		
3208 Capital Fiscal	896,760,667	165,957,878
3225 Resultados de Ejercicios Anteriores	0	355,970,525
3230 Resultados del Ejercicio	64,115,992	0
3235 Superávit por Donación	3,882,129	28,825
3240 Superávit por Valorización	32,430,739	116,580,097
3255 Patrimonio Institucional Incorporado	0	1,724,418
3270 Provisiones, Depreciaciones y Amortizaciones (DB)	971,105	0
	<u>998,160,632</u>	<u>640,261,743</u>
DISMINUCIONES:		
3225 Resultados de Ejercicios Anteriores	1,337,835,349	0
3230 Resultados del Ejercicio	0	164,136,644
3255 Patrimonio Institucional Incorporado	3,762,042	0
3270 Provisiones, Depreciaciones y Amortizaciones (DB)	0	9,940,273
	<u>1,341,597,391</u>	<u>174,076,917</u>
PARTIDAS SIN MOVIMIENTO	<u>0</u>	<u>0</u>


MARTHA INÉS ESTUPINAN ESTUPINAN
Directora Financiera


CRISTINA PLAZAS MICHELSEN
Directora General


JAIRO HERNANDO CARDONA AGUIRRE
Contador General
T.P. No. 16.980-T



Instituto Colombiano de Bienestar Familiar
Cecilia de la Fuente de Lleras
Dirección Financiera
Grupo de Contabilidad Nivel Nacional
(Cifras en Miles de Pesos) - SIIF NACIÓN



ITEM	AÑO	Dic - 08	Dic - 09	Dic - 10	Dic - 11	Dic - 12	Dic - 13	Dic - 14	Dic - 15	Dic - 16	Mar - 17
ACTIVO CORRIENTE		1,057,869,381	627,682,973	552,300,887	597,536,450	758,289,634	839,841,428	1,299,036,981	1,815,718,345	1,604,276,559	1,567,894,121
PASIVO CORRIENTE		241,528,580	250,058,673	235,742,499	158,204,879	310,752,769	212,338,071	131,300,851	138,623,776	200,219,975	37,050,692
ACTIVO TOTAL		1,401,285,431	1,140,256,568	1,234,981,024	1,326,631,345	1,561,370,035	1,643,524,930	2,274,132,914	2,935,823,542	2,782,048,084	2,738,246,945
PASIVO TOTAL		245,402,026	253,901,144	240,586,405	198,888,717	354,631,382	277,348,879	201,404,002	197,213,582	447,249,759	288,483,939
INGRESOS OPERACIONALES		2,298,174,629	2,301,262,948	2,491,448,183	2,745,100,226	3,075,121,680	2,315,262,255	4,976,587,233	5,578,124,384	5,163,301,925	1,381,523,473
EXCEDENTE OPERACIONAL		-286,127,469	-694,859,220	-276,016,902	-136,552,233	-657,336,038	219,161,348	401,988,925	403,382,570	-486,381,001	120,321,651
EXCEDENTE DEL EJERCICIO		144,583,235	297,474,549	197,696,828	267,042,207	281,328,994	378,120,214	603,682,701	555,169,525	-405,207,350	123,834,426
INDICES											
MARGEN DE SOLVENCIA (Activo Corriente / PasivoCorriente)		4.38	2.51	2.34	3.78	2.44	3.96	9.89	13.10	8.01	42.32
MARGEN DE RENTABILIDAD (Excedente Operacion/ Ing. Operac)		-0.12	-0.30	-0.11	-0.05	-0.21	0.09	0.08	0.07	-0.09	0.09
MARGEN DE RENTABILIDAD (Excedente del Ejerc./ Ing. Operac)		0.06	0.13	0.08	0.10	0.09	0.16	0.12	0.10	-0.08	0.09
RAZON DE SOLIDEZ (Act.Total / Pas.Total)		5.71	4.49	5.13	6.67	4.40	5.93	11.29	14.89	6.22	9.49

MARGEN DE SOLVENCIA

Es la capacidad que el ICBF tiene para atender sus obligaciones de pago a corto plazo, mediante la conversión de activos en dinero, para el mes de marzo de 2017 el Instituto cuenta con \$42.32 por cada peso que adeuda a corto plazo, el activo corriente más representativo corresponde a los recursos del ICBF que administra el DNP en la Cuenta Unica Nacional - CUN.

MARGEN DE RENTABILIDAD OPERACIONAL

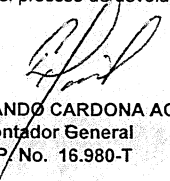
Representa el porcentaje de excedente operativo de los ingresos operacionales del Instituto, antes de incluir el efecto las transacciones no operacionales y las partidas extraordinarias. Mide el beneficio obtenido en la actividad por cada unidad monetaria de ingreso, para el mes de marzo de 2017 el margen fue de 0.09.

MARGEN DE RENTABILIDAD NETA

Representa el porcentaje de excedentes de los ingresos operacionales del Instituto. Mide el beneficio obtenido en la actividad por cada unidad monetaria de ingreso, para el mes de marzo de 2017 el margen fue de 0.09.

RAZON DE SOLIDEZ

Es la capacidad que el ICBF tiene para atender sus obligaciones, con el respaldo de sus activos, para el mes de marzo de 2017 el Instituto cuenta con \$9.49 por cada peso que adeuda, el activo más representativo corresponde a los recursos que administra el DNP en la Cuenta Unica Nacional - CUN, de los pasivos la partida más significativa es la de pasivos estimados por \$250.285 millones de los cuales \$190.824 millones corresponden a fallo en la Dirección Regional Antioquia del proceso intaurado por Ignacio Mejía Velásquez, del cual existe un fallo a favor del ICBF por el Concejo de Estado no está ejecutoriado por el Tribunal Administrativo de Antioquia debido a que el C.E. no ha realizado el proceso de devolución al T.A.A.


JAIRO HERNANDO CARDONA AGUIRRE
Contador General
T.P. No. 16.980-T