



**INSTITUTO COLOMBIANO DE BIENESTAR FAMILIAR**  
**BALANCE GENERAL**  
**A 31 de Julio**  
**(Cifras en Miles de Pesos) - SIIF NACION**



Código	ACTIVO	AÑO 2017	AÑO 2016	Código	PASIVO	AÑO 2017	AÑO 2016
	<b>CORRIENTE</b>	<u><b>1.486.944.553</b></u>	<u><b>1.362.375.723</b></u>		<b>CORRIENTE</b>	<u><b>28.209.062</b></u>	<u><b>19.995.910</b></u>
11	Efectivo	30.078.813	40.555.362	24	Cuentas por Pagar	15.866.470	8.209.501
12	Inversiones e Instrumentos Derivados	2.197.436	495.598	25	Obligaciones Laborales y de Seguridad	11.763.613	4.914.088
14	Deudores	1.443.459.698	1.316.946.736	27	Pasivos Estimados	288.918	2.506.554
19	Otros Activos	11.208.606	4.378.027	29	Otros Pasivos	290.061	4.365.767
	<b>NO CORRIENTE</b>	<u><b>1.151.076.411</b></u>	<u><b>1.169.775.360</b></u>		<b>NO CORRIENTE</b>	<u><b>256.036.457</b></u>	<u><b>58.182.700</b></u>
12	Inversiones e Instrumentos Derivados	0	0	27	Pasivos Estimados	254.977.489	57.804.217
14	Deudores	112.023.823	120.628.993	29	Otros Pasivos	1.058.968	378.483
16	Propiedades, Planta y Equipo	249.067.298	372.441.843		<b>PASIVO</b>	<u><b>284.245.519</b></u>	<u><b>78.178.610</b></u>
19	Otros Activos	789.985.290	676.704.524		<b>PATRIMONIO</b>	<u><b>2.353.775.445</b></u>	<u><b>2.453.972.473</b></u>
	<b>TOTAL ACTIVO</b>	<u><u><b>2.638.020.964</b></u></u>	<u><u><b>2.532.151.083</b></u></u>	32	Patrimonio Institucional	2.353.775.445	2.453.972.473
	<b>CUENTAS DE ORDEN DEUDORAS</b>	<u><b>0</b></u>	<u><b>0</b></u>		<b>TOTAL PASIVO Y PATRIMONIO</b>	<u><u><b>2.638.020.964</b></u></u>	<u><u><b>2.532.151.083</b></u></u>
81	Derechos Contingentes	122.289.765	117.949.722		<b>CUENTAS DE ORDEN ACREEDORAS</b>	<u><b>0</b></u>	<u><b>0</b></u>
83	Deudoras de Control	20.278.117	11.853.394	91	Responsabilidades Contingentes	535.440.883	479.216.172
89	Deudoras por Contra (CR)	142.567.882	129.803.116	93	Acreedoras de Control	6.391.355	6.559.019
				99	Acreedores por Contra (DB)	541.832.238	485.775.191

*[Firma]*  
**CRISTINA PLAZAS MICHELSEN**  
 Directora General

*[Firma]*  
**MARTHA INÉS ESTUPINÁN ESTUPINÁN**  
 Directora Financiera

*[Firma]*  
**JAIRO HERNANDO CÁRDONA AGUIRRE**  
 Contador General  
 T.P. No. 16.980-T



**INSTITUTO COLOMBIANO DE BIENESTAR FAMILIAR**  
**BALANCE GENERAL**  
**A 31 de Julio**  
**(Cifras en Miles de Pesos) - SIIF NACION**



Código	ACTIVO	AÑO 2017	AÑO 2016	Código	PASIVO	AÑO 2017	AÑO 2016
	<b>CORRIENTE</b>	<b>1.486.944.553</b>	<b>1.362.375.723</b>		<b>CORRIENTE</b>	<b>28.209.062</b>	<b>19.995.910</b>
11	<b>Efectivo</b>	<b>30.078.813</b>	<b>40.555.362</b>	24	<b>Cuentas por Pagar</b>	<b>15.866.470</b>	<b>8.209.501</b>
1105	Caja	104.319	63.481	2401	Adquisición de Bienes y Servicios Nacionales	2.333.812	3.706.032
1110	Depósitos en Instituciones Financieras	29.974.494	40.491.881	2403	Transferencias por Pagar	0	0
				2425	Acreedores	3.153.898	2.605.109
				2436	Retención en la Fuente e Impuesto Timbre	988.916	1.131.489
12	<b>Inversiones e Instrumentos Derivados</b>	<b>2.197.436</b>	<b>495.598</b>	2440	Impuestos Contribuciones y Tasas por Pagar	6.147	31.308
1203	Inversiones con Fines de Política en Títulos de Deuda	0	0	2453	Recursos Recibidos en Administración	17.109	135.579
1207	Inversiones Patrimoniales en Entidades no Controladas	2.197.436	495.598	2455	Depósitos Recibidos en Garantía	0	340.869
1216	Inversiones Patrimoniales en Entidades en Liquidación	0	0	2460	Créditos Judiciales	9.366.588	259.115
1280	Provisión para Protección de Inversiones (CR)	0	0		<b>25 Obligaciones Laborales y de Seguridad Social Integral</b>	<b>11.763.613</b>	<b>4.914.088</b>
				2505	Salarios y Prestaciones Sociales	11.763.613	4.914.088
				2510	Pensiones y Prestaciones Económicas por Pagar	0	0
14	<b>Deudores</b>	<b>1.443.459.698</b>	<b>1.316.946.736</b>	27	<b>Pasivos Estimados</b>	<b>288.918</b>	<b>2.506.554</b>
1401	Ingresos No Tributarios	225.366	138.331	2715	Provisión para Prestaciones Sociales	288.918	2.506.554
1402	Aportes Sobre la Nómina	163.418.375	514.473	2720	Provisión para Pensiones	0	0
1407	Prestación de Servicios	0	3.000.000		<b>29 Otros Pasivos</b>	<b>290.061</b>	<b>4.365.767</b>
1413	Transferencias por Cobrar	37.747.129	0	2905	Recaudo a Favor de Terceros	290.061	4.365.767
1420	Avances y Anticipos Entregados	99.560	3.045.730		<b>NO CORRIENTE</b>	<b>256.036.457</b>	<b>58.182.700</b>
1424	Recursos Entregados en Administración	1.233.717.254	1.295.001.242	27	<b>Pasivos Estimados</b>	<b>254.977.489</b>	<b>57.804.217</b>
1425	Depósitos Entregados en Garantía	498.491	9.744	2710	Provisión para Contingencias	254.916.762	57.763.471
1470	Otros Deudores	7.753.523	15.237.216	2720	Provisión para Pensiones	60.727	40.746
19	<b>Otros Activos</b>	<b>11.208.606</b>	<b>4.378.027</b>		<b>29 Otros Pasivos</b>	<b>1.058.968</b>	<b>378.483</b>
1905	Bienes y Servicios Pagados por Anticipado	6.267.857	10.160	2905	Recaudos a Favor de Terceros	898.453	168.076
1910	Cargos Diferidos	4.940.749	4.367.867	2910	Ingresos Recibidos por Anticipado	160.515	210.407
	<b>NO CORRIENTE</b>	<b>1.151.076.411</b>	<b>1.169.775.360</b>		<b>PASIVO</b>	<b>284.245.519</b>	<b>78.178.610</b>
12	<b>Inversiones e Instrumentos Derivados</b>	<b>0</b>	<b>0</b>		<b>PATRIMONIO</b>	<b>2.353.775.445</b>	<b>2.453.972.473</b>
1207	Inversiones Patrimoniales en Entidades no Controladas	147.258	14.947	32	<b>Patrimonio Institucional</b>	<b>2.353.775.445</b>	<b>2.453.972.473</b>
1216	Inversiones Patrimoniales en Entidades en Liquidación	20	20	3208	Capital fiscal	1.732.390.104	1.040.399.927
1280	Provisión para Protección de Inversiones (CR)	147.278	14.967	3225	Resultados de Ejercicios Anteriores	0	1.132.408.921
14	<b>Deudores</b>	<b>112.023.823</b>	<b>120.628.993</b>	3230	Resultados del Ejercicio	38.109.693	-292.373.922
1402	Aportes Sobre la Nómina	45.752.349	50.932.836	3235	Superávit por Donación	53.937.918	53.620.748
1470	Otros Deudores	55.029.507	57.738.991	3240	Superávit por Valorización	520.265.210	512.533.226
1475	Deudas de Difícil Recaudo	11.241.967	11.957.166	3255	Patrimonio Institucional Incorporado	21.687.701	21.298.270
				3270	Provisiones, Depreciaciones y Amortizaciones (DB)	12.615.181	13.914.697



INSTITUTO COLOMBIANO DE BIENESTAR FAMILIAR  
BALANCE GENERAL  
A 31 de Julio  
(Cifras en Miles de Pesos) - SIIF NACION



Código	ACTIVO	AÑO 2017	AÑO 2016	Código	PASIVO	AÑO 2017	AÑO 2016
16	<b>Propiedades, Planta y Equipo</b>	<b>249.067.298</b>	<b>372.441.843</b>				
1605	Terrenos	31.559.627	30.897.058				
1615	Construcciones en Curso	62.379.664	190.221.816				
1635	Bienes Muebles en Bodega	3.377.494	4.072.849				
1636	Propiedades, Planta y Equipo en Mantenimiento	215.100	170.989				
1637	Propiedades Planta y Equipo no Explotados	26.275.328	23.458.161				
1640	Edificaciones	121.348.271	116.496.948				
1655	Maquinaria y Equipo	8.225.806	5.768.487				
1660	Equipo Médico y Científico	5.690.958	3.068.070				
1665	Muebles, Enseres y Equipos de Oficina	36.296.667	33.843.871				
1670	Equipos de Comunicación y Computación	56.569.071	53.717.188				
1675	Equipo de Transporte, Tracción y Elevación	1.825.322	2.187.342				
1680	Equipo de Comedor Cocina Despensa y Hotelería	1.003.082	965.126				
1685	Depreciación Acumulada (CR)	102.625.946	89.741.339				
1695	Provisión para Protección de Prop, Planta y Eq. (CR)	3.073.146	2.684.723				
19	<b>Otros Activos</b>	<b>789.985.290</b>	<b>676.704.524</b>				
1915	Obras y Mejoras en Propiedad Ajena	152.843.605	76.476.118				
1920	Bienes Entregados a Terceros	129.599.277	112.947.209				
1922	Provis. Protección Bienes Entregados a Terceros (CR)	1.955.550	2.024.038				
1925	Amortización Acum. de Bienes Entregados a Terceros (CR)	31.288.587	31.486.928				
1930	Bienes Recibidos en Dación de Pago	1.354.716	1.159.068				
1935	Provisión Bienes Recibidos en Dación en Pago (CR)	0	0				
1960	Bienes de Arte y Cultura	356.495	254.271				
1970	Intangibles	33.351.855	22.043.799				
1975	Amortización Acumulada de Intangibles(CR)	14.541.731	15.198.201				
1999	Valorizaciones	520.265.210	512.533.226				
	<b>TOTAL ACTIVO</b>	<b>2.638.020.964</b>	<b>2.532.151.083</b>		<b>TOTAL PASIVO Y PATRIMONIO</b>	<b>2.638.020.964</b>	<b>2.532.151.083</b>
	<b>CUENTAS DE ORDEN DEUDORAS</b>	<b>0</b>	<b>0</b>		<b>CUENTAS DE ORDEN ACREEDORAS</b>	<b>0</b>	<b>0</b>
81	Derechos Contingentes	122.289.765	117.949.722	91	Responsabilidades Contingentes	535.440.883	479.216.172
8120	Litigios y Mecanismos Alternativos de Solución de Conflictos	118.876.402	117.447.008	9120	Litigios y Mecanismos Alternativos de Solución de Conflictos	535.440.883	479.216.172
8190	Otros Derechos Contingentes	3.413.363	502.714				
83	Deudoras de Control	20.278.117	11.853.394	93	Acreedoras de Control	6.391.355	6.559.019
8306	Bienes Entregados en Custodia	525.455	329.150	9301	Bienes y Derechos Recibidos en Garantía	343.569	397.795
8312	Documentos Entregados para su Cobro	28.335	0	9306	Bienes Recibidos en Custodia	148.137	153.652
8315	Activos Retirados	5.903.245	3.033.522	9346	Bienes Recibidos de Terceros	5.899.118	6.002.904
8347	Bienes Entregados a Terceros	3.708.361	501.990	9390	Otras cuentas acreedoras de control	531	4.668
8361	Responsabilidades	10.045.149	7.921.490				
8390	Otras Cuentas Deudoras de Control	67.572	67.242	99	Acreedoras por Contra (DB)	541.832.238	485.775.191
89	Deudoras por Contra (CR)	142.567.882	129.803.116	9905	Responsabilidades Contingentes por Contra (DB)	535.440.883	479.216.172
8905	Derechos Contingentes por Contra (CR)	122.289.765	117.949.722	9915	Acreedores de Control por Contra (DB)	6.391.355	6.559.019
8915	Deudoras de Control por Contra (CR)	20.278.117	11.853.394				

*Cristina Plazas Michelsen*  
Cristina PLAZAS MICHELSEN  
Directora General

*Marta Ines Estupinan Estupinan*  
MARTHA INES ESTUPINAN ESTUPINAN  
Directora Financiera


*Jairo Hernando Cardona Aguirre*  
JAIRO HERNANDO CARDONA AGUIRRE  
Contador General  
T.P. No. 16.980-T





INSTITUTO COLOMBIANO DE BIENESTAR FAMILIAR  
ESTADO DE ACTIVIDAD FINANCIERA, ECONOMICA, SOCIAL Y AMBIENTAL  
Enero 1 a Julio 31  
(Cifras en Miles de Pesos) - SIIF NACION



Código	Cuentas	AÑO 2017	AÑO 2016
<b>ACTIVIDADES ORDINARIAS</b>			
<b>INGRESOS OPERACIONALES</b>		<b>3.230.976.094</b>	<b>2.759.060.997</b>
41	Ingresos Fiscales	1.263.104.431	1.173.596.453
44	Transferencias	10.100.000	1.004.179
47	Operaciones Interinstitucionales	1.951.157.636	1.548.446.348
48	Otros Ingresos	6.614.027	36.014.017
<b>GASTOS OPERACIONALES</b>		<b>3.197.535.834</b>	<b>3.128.506.203</b>
51	De Administración	182.927.304	169.270.761
52	De Operación	61.228.192	69.509.812
53	Provisiones, Depreciaciones y Amortizaciones	16.206.025	4.239.738
54	Transferencias	0	113
55	Gasto Público Social	2.917.946.676	2.842.074.887
57	Operaciones interinstitucionales	19.294.661	49.348.594
58	Otros Gastos	-67.024	-5.937.702
<b>EXCEDENTE (DÉFICIT) OPERACIONAL</b>		<b>33.440.260</b>	<b>-369.445.206</b>
<b>INGRESOS NO OPERACIONALES</b>		<b>2.616.009</b>	<b>584.516</b>
48	Otros Ingresos	2.616.009	584.516
<b>GASTOS NO OPERACIONALES</b>		<b>830.997</b>	<b>1.847.730</b>
58	Otros Gastos	830.997	1.847.730
<b>EXCEDENTE (DÉFICIT) NO OPERACIONAL</b>		<b>1.785.012</b>	<b>-1.263.214</b>
<b>EXCEDENTE (DÉFICIT) DE ACTIVIDADES ORDINARIAS</b>		<b>35.225.272</b>	<b>-370.708.420</b>
<b>PARTIDAS EXTRAORDINARIAS</b>		<b>2.884.421</b>	<b>78.334.498</b>
4810	<b>INGRESOS EXTRAORDINARIOS</b>	3.072.200	78.389.593
5810	<b>GASTOS EXTRAORDINARIOS</b>	187.779	55.095
<b>EXCEDENTE (DEFICIT) DEL EJERCICIO</b>		<b>38.109.693</b>	<b>-292.373.922</b>

  
CRISTINA PLAZAS MICHELSEN  
Directora General

  
MARTHA INÉS ESTUPIÑÁN ESTUPIÑÁN  
Directora Financiera

  
JAIRO HERNANDO CARDONA AGUIRRE  
Contador General  
T.P. No. 16.980-T



INSTITUTO COLOMBIANO DE BIENESTAR FAMILIAR  
ESTADO DE ACTIVIDAD FINANCIERA, ECONOMICA, SOCIAL Y AMBIENTAL  
Enero 1 a Julio 31  
(Cifras en Miles de Pesos) - SIIF NACION



Código	Cuentas	AÑO 2017	AÑO 2016
<b>ACTIVIDADES ORDINARIAS</b>			
<b>INGRESOS OPERACIONALES</b>		<b>3.230.976.094</b>	<b>2.759.060.997</b>
41	<b>Ingresos Fiscales</b>	<b>1.263.104.431</b>	<b>1.173.596.453</b>
4110	No Tributarios	9.353.152	9.688.032
4114	Aportes Sobre la Nómina	1.255.118.918	1.164.873.253
4195	Devoluciones y Descuentos (DB)	-1.367.639	-964.832
44	<b>Transferencias</b>	<b>10.100.000</b>	<b>1.004.179</b>
4428	OTRAS TRANSFERENCIAS	10.100.000	1.004.179
47	<b>Operaciones Interinstitucionales</b>	<b>1.951.157.636</b>	<b>1.548.446.348</b>
4705	Fondos Recibidos	1.951.157.636	1.528.300.565
4722	Operaciones sin Flujo de Efectivo	0	20.145.783
48	<b>Otros Ingresos</b>	<b>6.614.027</b>	<b>36.014.017</b>
4805	Financieros	34.549.325	10.025.219
4815	Ajuste de Ejercicios Anteriores	-27.935.298	25.988.798
<b>GASTOS OPERACIONALES</b>		<b>3.197.535.834</b>	<b>3.128.506.203</b>
51	<b>De Administración</b>	<b>182.927.304</b>	<b>169.270.761</b>
5101	Sueldos y Salarios	136.558.085	126.276.546
5102	Contribuciones Imputadas	3.772	0
5103	Contribuciones Efectivas	22.067.574	21.385.272
5104	Aportes sobre la Nómina	2.044.362	2.000.603
5111	Generales	19.379.067	16.681.936
5120	Impuestos, Contribuciones y Tasas	2.874.444	2.926.404
52	<b>De Operación</b>	<b>61.228.192</b>	<b>69.509.812</b>
5202	Sueldos y Salarios	2.172.753	5.866.055
5203	Contribuciones Imputadas	5.400	3.456
5204	Contribuciones Efectivas	86.048	174.719
5207	Aportes sobre la Nómina	0	0
5211	Generales	58.589.432	63.084.720
5220	Impuestos, Contribuciones y Tasas	374.559	380.862
53	<b>Provisiones, Depreciaciones y Amortizaciones</b>	<b>16.206.025</b>	<b>4.239.738</b>
5302	Provisión para Protección de Inversiones	104.680	14.947
5307	Provisión para Protección de propiedades, planta y equipo	0	0
5314	Provisión para Contingencias	16.101.345	4.224.791
54	<b>Transferencias</b>	<b>0</b>	<b>113</b>
5423	Otras Transferencias	0	113
55	<b>Gasto Público Social</b>	<b>2.917.946.676</b>	<b>2.842.074.887</b>
5507	Desarrollo Comunitario y Bienestar Social	2.917.946.676	2.842.074.887

Handwritten signatures and initials at the bottom right of the page.



**INSTITUTO COLOMBIANO DE BIENESTAR FAMILIAR**  
**ESTADO DE ACTIVIDAD FINANCIERA, ECONOMICA, SOCIAL Y AMBIENTAL**  
**Enero 1 a Julio 31**  
**(Cifras en Miles de Pesos) - SIIF NACION**



Código	Cuentas	AÑO 2017	AÑO 2016
57	<b>Operaciones Interinstitucionales</b>	<b>19.294.661</b>	<b>49.348.594</b>
5705	Fondos Entregados	492.500	1.834.298
5720	Operaciones de Enlace	9.080.161	27.368.513
5722	Operaciones sin Flujo de Efectivo	9.722.000	20.145.783
58	<b>Otros Gastos</b>	<b>-67.024</b>	<b>-5.937.702</b>
5802	Comisiones	934	152
5805	Financieros	3.250	0
5815	Ajuste de Ejercicios Anteriores	-71.208	-5.937.854
	<b>EXCEDENTE (DÉFICIT) OPERACIONAL</b>	<b>33.440.260</b>	<b>-369.445.206</b>
	<b>INGRESOS NO OPERACIONALES</b>	<b>2.616.009</b>	<b>584.516</b>
48	<b>Otros Ingresos</b>	<b>2.616.009</b>	<b>584.516</b>
4808	Otros Ingresos Ordinarios	2.616.009	584.516
	<b>GASTOS NO OPERACIONALES</b>	<b>830.997</b>	<b>1.847.730</b>
58	<b>Otros Gastos</b>	<b>830.997</b>	<b>1.847.730</b>
5801	Intereses	27.750	330.514
5808	Otros Gastos Ordinarios	803.247	1.517.216
	<b>EXCEDENTE (DÉFICIT) NO OPERACIONAL</b>	<b>1.785.012</b>	<b>-1.263.214</b>
	<b>EXCEDENTE (DÉFICIT) DE ACTIVIDADES ORDINARIAS</b>	<b>35.225.272</b>	<b>-370.708.420</b>
	<b>PARTIDAS EXTRAORDINARIAS</b>	<b>2.884.421</b>	<b>78.334.498</b>
	<b>INGRESOS EXTRAORDINARIOS</b>	<b>3.072.200</b>	<b>78.389.593</b>
4810	Ingresos Extraordinarios	3.072.200	78.389.593
	<b>GASTOS EXTRAORDINARIOS</b>	<b>187.779</b>	<b>55.095</b>
5810	Gastos Extraordinarios	187.779	55.095
	<b>EXCEDENTE (DEFICIT) DEL EJERCICIO</b>	<b>38.109.693</b>	<b>-292.373.922</b>

*que*  
**CRISTINA PLAZAS MICHELSEN**  
 Directora General

*M. Estupinán*  
**MARTHA INÉS ESTUPIÑAN ESTUPIÑAN**  
 Directora Financiera

*J. Cardona Aguirre*  
**JAIRO HERNANDO CARDONA AGUIRRE**  
 Contador General  
 T.P. No. 16.980-T

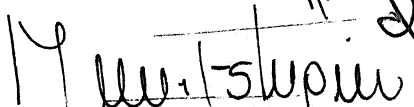


INSTITUTO COLOMBIANO DE BIENESTAR FAMILIAR  
ESTADO DE CAMBIO EN EL PATRIMONIO  
Enero 1 a Julio 31  
(Cifras en Miles de Pesos) - SIIF NACION



	AÑO 2017	AÑO 2016
SALDO PATRIMONIO DEL AÑO ANTERIOR	2.453.972.473	2.602.305.851
VARIACIONES PATRIMONIALES DURANTE EL AÑO	-100.197.028	-148.333.378
SALDO DEL PATRIMONIO	<u>2.353.775.445</u>	<u>2.453.972.473</u>

DETALLE DE LAS VARIACIONES PATRIMONIALES	AÑO 2017	AÑO 2016
INCREMENTOS:		
3208 Capital Fiscal	691.990.177	302.638.186
3225 Resultados de Ejercicios Anteriores	0	222.541.525
3230 Resultados del Ejercicio	330.483.615	0
3235 Superávit por Donación	317.170	3.678.678
3240 Superávit por Valorización	7.731.984	94.039.949
3255 Patrimonio Institucional Incorporado	389.431	0
3270 Provisiones, Depreciaciones y Amortizaciones (DB)	1.299.516	0
	<u>1.032.211.893</u>	<u>622.898.338</u>
DISMINUCIONES:		
3225 Resultados de Ejercicios Anteriores	1.132.408.921	0
3230 Resultados del Ejercicio	0	765.817.696
3255 Patrimonio Institucional Incorporado	0	2.576.939
3270 Provisiones, Depreciaciones y Amortizaciones (DB)	0	2.837.081
	<u>1.132.408.921</u>	<u>771.231.716</u>
PARTIDAS SIN MOVIMIENTO		
	<u>0</u>	<u>0</u>

  
MARTHA INÉS ESTUPIÑÁN ESTUPIÑÁN  
Directora Financiera

  
CRISTINA PLAZAS MICHELSEN  
Directora General

  
JAIRO HERNANDO CARDONA AGUIRRE  
Confador General  
T.P. No. 16.980-T



Instituto Colombiano de Bienestar Familiar  
Cecilia de la Fuente de Lleras  
Dirección Financiera  
Grupo de Contabilidad Nivel Nacional  
(Cifras en Miles de Pesos) - SIF NACION



ITEM	AÑO	Dic - 11	Dic - 12	Dic - 13	Dic - 14	Dic - 15	Dic - 16		jul-15	jul-16	jul-17
ACTIVO CORRIENTE		597,536,450	758,289,634	839,841,428	1,299,036,981	1,815,718,345	1,604,276,559		1,658,085,820	1,362,375,723	1,486,944,553
PASIVO CORRIENTE		158,204,879	310,752,769	212,338,071	131,300,851	138,623,776	200,219,975		41,213,049	19,995,910	28,209,062
ACTIVO TOTAL		1,326,631,345	1,561,370,035	1,643,524,930	2,274,132,914	2,935,823,542	2,782,048,084		2,703,207,707	2,532,151,083	2,638,020,964
PASIVO TOTAL		198,888,717	354,631,382	277,348,879	201,404,002	197,213,582	447,249,759		100,901,856	78,178,610	284,245,519
INGRESOS OPERACIONALES		2,745,100,226	3,075,121,680	2,315,262,255	4,976,587,233	5,578,124,384	5,163,301,925		3,577,178,645	2,759,060,997	3,230,976,094
EXCEDENTE OPERACIONAL		-136,552,233	-657,336,038	219,161,348	401,988,925	403,382,570	-486,381,001		361,955,097	-369,445,206	33,440,260
EXCEDENTE DEL EJERCICIO		267,042,207	281,328,994	378,120,214	603,682,701	555,169,525	-405,207,350		473,443,774	-292,373,922	38,109,693
<b>INDICES</b>											
MARGEN DE SOLVENCIA (Activo Corriente / PasivoCorriente)		3.78	2.44	3.96	9.89	13.10	8.01		40.23	68.13	52.71
MARGEN DE RENTABILIDAD (Excedente Operacion/ Ing. Operac)		-0.05	-0.21	0.09	0.08	0.07	-0.09		0.10	-0.13	0.01
MARGEN DE RENTABILIDAD (Excedente del Ejerc./ Ing. Operac)		0.10	0.09	0.16	0.12	0.10	-0.08		0.13	-0.11	0.01
RAZON DE SOLIDEZ (Act.Total / Pas.Total)		6.67	4.40	5.93	11.29	14.89	6.22		26.79	32.39	9.28

MARGEN DE SOLVENCIA

Es la capacidad que el ICBF tiene para atender sus obligaciones de pago a corto plazo, mediante la conversión de activos en dinero, para el mes de julio de 2017 el Instituto cuenta con **\$52.71** (para julio de 2016 fue de **\$68.13**) por cada peso que adeuda a corto plazo, el activo corriente más representativo corresponde a los recursos del ICBF que administra el DNP en la Cuenta Unica Nacional - CUN.

MARGEN DE RENTABILIDAD OPERACIONAL


Representa el porcentaje de los ingresos operacionales del Instituto que se obtuvo como excedente operativo. Mide el beneficio operativo obtenido en la actividad por cada unidad monetaria de ingreso, para el mes de julio de 2017 el margen fue de **0.01** (para julio de 2016 el margen fue de **- 0.13**)

MARGEN DE RENTABILIDAD NETA

Representa el porcentaje de los ingresos operacionales reflejados como excedente del ejercicio. Mide el beneficio neto obtenido en la actividad del ICBF por cada unidad monetaria de ingreso, para el mes de julio de 2017 el margen fue de **0.01** (para julio de 2016 el margen fue de **- 0.11**)

RAZON DE SOLIDEZ

Es la capacidad que el ICBF tiene para atender sus obligaciones, con el respaldo de sus activos, para el mes de julio de 2017 el Instituto cuenta con **\$9.28** por cada peso que adeuda (para julio de 2016 fue de **\$32.29**), el activo más representativo corresponde a los recursos que administra el DNP en la Cuenta Unica Nacional - CUN, de los pasivos la partida más significativa es la de pasivos estimados por \$261.353 millones de los cuales \$190.824 millones corresponden a fallo en la Dirección Regional Antioquia del proceso instaurado por Ignacio Mejía Velásquez, del cual existe un fallo a favor del ICBF por el Concejo de Estado no está ejecutoriado por el Tribunal Administrativo de Antioquia debido a que el C.E. no ha realizado el proceso de devolución al T.A.A.

  
JAIRO HERNANDO CÁRDONA AGUIRRE  
Contador General  
T.P. No. 16.980-T

