



**INSTITUTO COLOMBIANO DE BIENESTAR FAMILIAR**  
**BALANCE GENERAL**  
**A 30 de Septiembre**  
**(Cifras en Miles de Pesos) - SIIF NACION**



Código	ACTIVO	AÑO 2017	AÑO 2016	Código	PASIVO	AÑO 2017	AÑO 2016
	<b>CORRIENTE</b>	<u><b>1,368,008,447</b></u>	<u><b>1,363,119,576</b></u>		<b>CORRIENTE</b>	<u><b>32,748,812</b></u>	<u><b>19,461,585</b></u>
11	Efectivo	42,739,552	29,472,815	24	Cuentas por Pagar	14,698,077	4,484,162
12	Inversiones e Instrumentos Derivados	1,724,527	494,563	25	Obligaciones Laborales y de Seguridad	6,266,124	4,914,089
14	Deudores	1,313,248,396	1,329,086,052	27	Pasivos Estimados	11,502,611	7,933,001
19	Otros Activos	10,295,972	4,066,146	29	Otros Pasivos	282,000	2,130,333
	<b>NO CORRIENTE</b>	<u><b>1,144,572,328</b></u>	<u><b>1,169,704,183</b></u>		<b>NO CORRIENTE</b>	<u><b>78,810,758</b></u>	<u><b>59,059,813</b></u>
12	Inversiones e Instrumentos Derivados	0	0	27	Pasivos Estimados	77,741,061	57,503,788
14	Deudores	111,913,670	117,641,521	29	Otros Pasivos	1,069,697	1,556,025
16	Propiedades, Planta y Equipo	224,808,187	341,752,005		<b>PASIVO</b>	<u><b>111,559,570</b></u>	<u><b>78,521,398</b></u>
19	Otros Activos	807,850,471	710,310,657		<b>PATRIMONIO</b>	<u><b>2,401,021,205</b></u>	<u><b>2,454,302,361</b></u>
	<b>TOTAL ACTIVO</b>	<u><u><b>2,512,580,775</b></u></u>	<u><u><b>2,532,823,759</b></u></u>	32	Patrimonio Institucional	2,401,021,205	2,454,302,361
	<b>CUENTAS DE ORDEN DEUDORAS</b>	<u><b>0</b></u>	<u><b>0</b></u>		<b>TOTAL PASIVO Y PATRIMONIO</b>	<u><u><b>2,512,580,775</b></u></u>	<u><u><b>2,532,823,759</b></u></u>
81	Derechos Contingentes	123,085,585	118,191,383		<b>CUENTAS DE ORDEN ACREEDORAS</b>	<u><b>0</b></u>	<u><b>0</b></u>
83	Deudoras de Control	20,948,111	11,950,140	91	Responsabilidades Contingentes	586,687,605	486,255,528
89	Deudoras por Contra (CR)	144,033,696	130,141,523	93	Acreedoras de Control	6,462,957	6,487,661
				99	Acreedores por Contra (DB)	593,150,562	492,743,189

*Karen A*  
**KAREN ABUDINEN ABUCHAIBE**  
 Directora General

*M. Inés Estupinan*  
**MARTHA INÉS ESTUPINAN ESTUPINAN**  
 Directora Financiera

*Jairo Hernando Cardoña Aguirre*  
**JAIRO HERNANDO CARDOÑA AGUIRRE**  
 Contador General  
 T.P. No. 16.980-T



**INSTITUTO COLOMBIANO DE BIENESTAR FAMILIAR**  
**BALANCE GENERAL**  
**A 30 de Septiembre**  
**(Cifras en Miles de Pesos) - SIIF NACION**



Código	ACTIVO	AÑO 2017	AÑO 2016	Código	PASIVO	AÑO 2017	AÑO 2016
	<b>CORRIENTE</b>	<b>1,368,008,447</b>	<b>1,363,119,576</b>		<b>CORRIENTE</b>	<b>32,748,812</b>	<b>19,461,585</b>
11	<b>Efectivo</b>	<b>42,739,552</b>	<b>29,472,815</b>	24	<b>Cuentas por Pagar</b>	<b>14,698,077</b>	<b>4,484,162</b>
1105	Caja	103,816	72,389	2401	Adquisición de Bienes y Servicios Nacionales	1,066,968	468,060
1110	Depósitos en Instituciones Financieras	42,635,736	29,400,426	2403	Transferencias por Pagar	0	0
				2425	Acreedores	3,044,923	2,558,859
				2436	Retención en la Fuente e Impuesto Timbre	984,737	981,566
12	<b>Inversiones e Instrumentos Derivados</b>	<b>1,724,527</b>	<b>494,563</b>	2440	Impuestos Contribuciones y Tasas por Pagar	1,080	13,749
1203	Inversiones con Fines de Política en Títulos de Deuda	0	0	2453	Recursos Recibidos en Administración	231,749	120,286
1207	Inversiones Patrimoniales en Entidades no Controladas	1,724,527	494,563	2455	Depósitos Recibidos en Garantía	0	340,869
1216	Inversiones Patrimoniales en Entidades en Liquidación	0	0	2460	Créditos Judiciales	9,368,620	773
1280	Provisión para Protección de Inversiones (CR)	0	0		<b>25 Obligaciones Laborales y de Seguridad Social Integral</b>	<b>6,266,124</b>	<b>4,914,089</b>
				2505	Salarios y Prestaciones Sociales	6,266,124	4,914,089
				2510	Pensiones y Prestaciones Económicas por Pagar	0	0
14	<b>Deudores</b>	<b>1,313,248,396</b>	<b>1,329,086,052</b>		<b>27 Pasivos Estimados</b>	<b>11,502,611</b>	<b>7,933,001</b>
1401	Ingresos No Tributarios	330,474	105,012	2715	Provisión para Prestaciones Sociales	11,502,611	7,933,001
1402	Aportes Sobre la Nómina	150,349,056	496,907	2720	Provisión para Pensiones	0	0
1407	Prestación de Servicios	0	3,000,000		<b>29 Otros Pasivos</b>	<b>282,000</b>	<b>2,130,333</b>
1413	Transferencias por Cobrar	37,747,129	0	2905	Recaudo a Favor de Terceros	282,000	2,130,333
1420	Avances y Anticipos Entregados	23,386	2,428,278		<b>NO CORRIENTE</b>	<b>78,810,758</b>	<b>59,059,813</b>
1424	Recursos Entregados en Administración	1,116,613,245	1,307,990,149		<b>27 Pasivos Estimados</b>	<b>77,741,061</b>	<b>57,503,788</b>
1425	Depósitos Entregados en Garantía	498,480	1,140	2710	Provisión para Contingencias	77,691,572	57,472,263
1470	Otros Deudores	7,686,626	15,064,566	2720	Provisión para Pensiones	49,489	31,525
19	<b>Otros Activos</b>	<b>10,295,972</b>	<b>4,066,146</b>		<b>29 Otros Pasivos</b>	<b>1,069,697</b>	<b>1,556,025</b>
1905	Bienes y Servicios Pagados por Anticipado	6,267,857	0	2905	Recaudos a Favor de Terceros	909,182	1,345,618
1910	Cargos Diferidos	4,028,115	4,066,146	2910	Ingresos Recibidos por Anticipado	160,515	210,407
	<b>NO CORRIENTE</b>	<b>1,144,572,328</b>	<b>1,169,704,183</b>		<b>PASIVO</b>	<b>111,559,570</b>	<b>78,521,398</b>
12	<b>Inversiones e Instrumentos Derivados</b>	<b>0</b>	<b>0</b>		<b>PATRIMONIO</b>	<b>2,401,021,205</b>	<b>2,454,302,361</b>
1207	Inversiones Patrimoniales en Entidades no Controladas	620,167	17,047		<b>32 Patrimonio Institucional</b>	<b>2,401,021,205</b>	<b>2,454,302,361</b>
1216	Inversiones Patrimoniales en Entidades en Liquidación	20	20	3208	Capital fiscal	1,731,743,044	1,039,852,911
1280	Provisión para Protección de Inversiones (CR)	620,187	17,067	3225	Resultados de Ejercicios Anteriores	0	1,132,408,921
14	<b>Deudores</b>	<b>111,913,670</b>	<b>117,641,521</b>	3230	Resultados del Ejercicio	77,494,378	-292,423,391
1402	Aportes Sobre la Nómina	45,422,400	49,193,777	3235	Superávit por Donación	53,937,918	53,620,748
1470	Otros Deudores	55,276,948	56,437,984	3240	Superávit por Valorización	534,497,600	519,562,260
1475	Deudas de Difícil Recaudo	11,214,322	12,009,760	3255	Patrimonio Institucional Incorporado	21,791,475	21,637,061
				3270	Provisiones, Depreciaciones y Amortizaciones (DB)	18,443,210	20,356,149

*HS*



INSTITUTO COLOMBIANO DE BIENESTAR FAMILIAR  
BALANCE GENERAL  
A 30 de Septiembre  
(Cifras en Miles de Pesos) - SIIF NACION



Código	ACTIVO	AÑO 2017	AÑO 2016	Código	PASIVO	AÑO 2017	AÑO 2016
16	<b>Propiedades, Planta y Equipo</b>	<b>224,808,187</b>	<b>341,752,005</b>				
1605	Terrenos	31,560,724	30,918,741				
1615	Construcciones en Curso	42,800,843	152,981,506				
1635	Bienes Muebles en Bodega	2,702,518	2,996,899				
1636	Propiedades, Planta y Equipo en Mantenimiento	235,184	168,810				
1637	Propiedades Planta y Equipo no Explotados	26,272,459	28,846,266				
1640	Edificaciones	121,300,717	120,752,803				
1655	Maquinaria y Equipo	8,331,071	6,051,374				
1660	Equipo Médico y Científico	5,711,687	4,393,337				
1665	Muebles, Enseres y Equipos de Oficina	36,315,350	33,145,297				
1670	Equipos de Comunicación y Computación	56,512,684	54,234,356				
1675	Equipo de Transporte, Tracción y Elevación	1,812,439	2,135,965				
1680	Equipo de Comedor Cocina Despensa y Hotelería	1,001,861	964,806				
1685	Depreciación Acumulada (CR)	105,645,633	92,424,435				
1695	Provisión para Protección de Prop, Planta y Eq. (CR)	4,103,717	3,413,720				
19	<b>Otros Activos</b>	<b>807,850,471</b>	<b>710,310,657</b>				
1915	Obras y Mejoras en Propiedad Ajena	161,495,531	100,271,372				
1920	Bienes Entregados a Terceros	125,057,093	116,094,858				
1922	Provis. Protección Bienes Entregados a Terceros (CR)	1,939,865	1,969,934				
1925	Amortización Acum. de Bienes Entregados a Terceros (CR)	31,779,469	31,537,354				
1930	Bienes Recibidos en Dación de Pago	1,354,796	1,171,095				
1935	Provisión Bienes Recibidos en Dación en Pago (CR)	0	0				
1960	Bienes de Arte y Cultura	356,495	359,179				
1970	Intangibles	33,350,021	22,043,799				
1975	Amortización Acumulada de Intangibles(CR)	14,541,731	15,684,618				
1999	Valorizaciones	534,497,600	519,562,260				
	<b>TOTAL ACTIVO</b>	<b>2,512,580,775</b>	<b>2,532,823,759</b>		<b>TOTAL PASIVO Y PATRIMONIO</b>	<b>2,512,580,775</b>	<b>2,532,823,759</b>
	<b>CUENTAS DE ORDEN DEUDORAS</b>	<b>0</b>	<b>0</b>		<b>CUENTAS DE ORDEN ACREEDORAS</b>	<b>0</b>	<b>0</b>
81	Derechos Contingentes	123,085,585	118,191,383	91	Responsabilidades Contingentes	586,687,605	486,255,528
8120	Litigios y Mecanismos Alternativos de Solución de Conflictos	119,513,190	117,580,023	9120	Litigios y Mecanismos Alternativos de Solución de Conflictos	586,687,605	486,255,528
8190	Otros Derechos Contingentes	3,572,395	611,360				
83	Deudoras de Control	20,948,111	11,950,140				
8306	Bienes Entregados en Custodia	303,630	320,947	93	Acreedoras de Control	6,462,957	6,487,661
8312	Documentos Entregados para su Cobro	28,335	0	9301	Bienes y Derechos Recibidos en Garantía	209,569	330,400
8315	Activos Retirados	5,988,870	2,915,773	9306	Bienes Recibidos en Custodia	136,280	153,826
8347	Bienes Entregados a Terceros	4,501,706	587,899	9346	Bienes Recibidos de Terceros	6,116,577	6,002,904
8361	Responsabilidades	10,056,648	8,060,210	9390	Otras cuentas acreedoras de control	531	531
8390	Otras Cuentas Deudoras de Control	68,922	65,311				
89	Deudoras por Contra (CR)	144,033,696	130,141,523	99	Acreedoras por Contra (DB)	593,150,562	492,743,189
8905	Derechos Contingentes por Contra (CR)	123,085,585	118,191,383	9905	Responsabilidades Contingentes por Contra (DB)	586,687,605	486,255,528
8915	Deudoras de Control por Contra (CR)	20,948,111	11,950,140	9915	Acreedores de Control por Contra (DB)	6,462,957	6,487,661

*Karen A*  
KAREN ABUDINEN ABUCHAIBE  
Directora General

*M. Ines Estupinan*  
MARTHA INES ESTUPINAN ESTUPINAN  
Directora Financiera


*Jairo Hernando Cardona Aguirre*  
JAIRO HERNANDO CÁRDONA AGUIRRE  
Contador General  
T.P. No. 16.980-T





INSTITUTO COLOMBIANO DE BIENESTAR FAMILIAR  
ESTADO DE ACTIVIDAD FINANCIERA, ECONOMICA, SOCIAL Y AMBIENTAL  
Enero 1 a Septiembre 30  
(Cifras en Miles de Pesos) - SIIF NACION



Código	Cuentas	AÑO 2017	AÑO 2016
<b>ACTIVIDADES ORDINARIAS</b>			
<b>INGRESOS OPERACIONALES</b>		<b>4,150,466,968</b>	<b>3,402,570,046</b>
41	Ingresos Fiscales	1,626,173,912	1,518,219,439
44	Transferencias	10,100,000	1,004,179
47	Operaciones Interinstitucionales	2,489,019,906	1,848,963,277
48	Otros Ingresos	25,173,150	34,383,151
<b>GASTOS OPERACIONALES</b>		<b>4,078,751,125</b>	<b>3,773,683,433</b>
51	De Administración	240,792,948	226,911,096
52	De Operación	79,947,031	92,580,733
53	Provisiones, Depreciaciones y Amortizaciones	31,317,560	5,208,713
54	Transferencias	0	843
55	Gasto Público Social	3,891,927,244	3,410,699,299
57	Operaciones interinstitucionales	25,979,286	49,804,938
58	Otros Gastos	-191,212,944	-11,522,189
<b>EXCEDENTE (DÉFICIT) OPERACIONAL</b>		<b>71,715,843</b>	<b>-371,113,387</b>
<b>INGRESOS NO OPERACIONALES</b>		<b>2,675,099</b>	<b>1,098,227</b>
48	Otros Ingresos	2,675,099	1,098,227
<b>GASTOS NO OPERACIONALES</b>		<b>2,299,651</b>	<b>2,457,213</b>
58	Otros Gastos	2,299,651	2,457,213
<b>EXCEDENTE (DÉFICIT) NO OPERACIONAL</b>		<b>375,448</b>	<b>-1,358,986</b>
<b>EXCEDENTE (DÉFICIT) DE ACTIVIDADES ORDINARIAS</b>		<b>72,091,291</b>	<b>-372,472,373</b>
<b>PARTIDAS EXTRAORDINARIAS</b>		<b>5,403,087</b>	<b>80,048,982</b>
4810	<b>INGRESOS EXTRAORDINARIOS</b>	5,594,669	80,111,499
5810	<b>GASTOS EXTRAORDINARIOS</b>	191,582	62,517
<b>EXCEDENTE (DEFICIT) DEL EJERCICIO</b>		<b>77,494,378</b>	<b>-292,423,391</b>

  
MARTHA INES ESTUPIÑAN ESTUPIÑAN  
Directora Financiera

  
KAREN ABUDINEN ABUCHAIBE  
Directora General

  
JAIRO HERNANDO CARDONA AGUIRRE  
Contador General  
T.P. No. 16.980-T



INSTITUTO COLOMBIANO DE BIENESTAR FAMILIAR  
ESTADO DE ACTIVIDAD FINANCIERA, ECONOMICA, SOCIAL Y AMBIENTAL  
Enero 1 a Septiembre 30  
(Cifras en Miles de Pesos) - SIIF NACION




Código	Cuentas	AÑO 2017	AÑO 2016
<b>ACTIVIDADES ORDINARIAS</b>			
<b>INGRESOS OPERACIONALES</b>		<b>4,150,466,968</b>	<b>3,402,570,046</b>
41	<b>Ingresos Fiscales</b>	<b>1,626,173,912</b>	<b>1,518,219,439</b>
4110	No Tributarios	12,953,369	12,757,337
4114	Aportes Sobre la Nómina	1,614,817,794	1,506,495,036
4195	Devoluciones y Descuentos (DB)	-1,597,251	-1,032,934
44	<b>Transferencias</b>	<b>10,100,000</b>	<b>1,004,179</b>
4428	OTRAS TRANSFERENCIAS	10,100,000	1,004,179
47	<b>Operaciones Interinstitucionales</b>	<b>2,489,019,906</b>	<b>1,848,963,277</b>
4705	Fondos Recibidos	2,489,019,906	1,828,817,494
4722	Operaciones sin Flujo de Efectivo	0	20,145,783
48	<b>Otros Ingresos</b>	<b>25,173,150</b>	<b>34,383,151</b>
4805	Financieros	48,791,434	10,407,684
4815	Ajuste de Ejercicios Anteriores	-23,618,284	23,975,467
<b>GASTOS OPERACIONALES</b>		<b>4,078,751,125</b>	<b>3,773,683,433</b>
51	<b>De Administración</b>	<b>240,792,948</b>	<b>226,911,096</b>
5101	Sueldos y Salarios	181,437,125	163,307,392
5102	Contribuciones Imputadas	0	0
5103	Contribuciones Efectivas	29,636,050	28,426,934
5104	Aportes sobre la Nómina	2,628,975	2,548,820
5111	Generales	23,970,123	29,473,571
5120	Impuestos, Contribuciones y Tasas	3,120,675	3,154,379
52	<b>De Operación</b>	<b>79,947,031</b>	<b>92,580,733</b>
5202	Sueldos y Salarios	3,225,718	7,926,009
5203	Contribuciones Imputadas	5,661	4,797
5204	Contribuciones Efectivas	86,094	175,338
5207	Aportes sobre la Nómina	0	0
5211	Generales	76,135,450	84,059,206
5220	Impuestos, Contribuciones y Tasas	494,108	415,383
53	<b>Provisiones, Depreciaciones y Amortizaciones</b>	<b>31,317,560</b>	<b>5,208,713</b>
5302	Provisión para Protección de Inversiones	577,589	17,047
5307	Provisión para Protección de propiedades, planta y equipo	0	0
5314	Provisión para Contingencias	30,739,971	5,191,666
54	<b>Transferencias</b>	<b>0</b>	<b>843</b>
5423	Otras Transferencias	0	843
55	<b>Gasto Público Social</b>	<b>3,891,927,244</b>	<b>3,410,699,299</b>
5507	Desarrollo Comunitario y Bienestar Social	3,891,927,244	3,410,699,299




INSTITUTO COLOMBIANO DE BIENESTAR FAMILIAR  
ESTADO DE ACTIVIDAD FINANCIERA, ECONOMICA, SOCIAL Y AMBIENTAL  
Enero 1 a Septiembre 30  
(Cifras en Miles de Pesos) - SIIF NACION



Código	Cuentas	AÑO 2017	AÑO 2016
57	<b>Operaciones Interinstitucionales</b>	<b>25,979,286</b>	<b>49,804,938</b>
5705	Fondos Entregados	499,998	2,072,698
5720	Operaciones de Enlace	15,757,288	27,586,457
5722	Operaciones sin Flujo de Efectivo	9,722,000	20,145,783
58	<b>Otros Gastos</b>	<b>-191,212,944</b>	<b>-11,522,189</b>
5802	Comisiones	934	152
5805	Financieros	3,250	0
5815	Ajuste de Ejercicios Anteriores	-191,217,128	-11,522,341
	<b>EXCEDENTE (DÉFICIT) OPERACIONAL</b>	<b>71,715,843</b>	<b>-371,113,387</b>
	<b>INGRESOS NO OPERACIONALES</b>	<b>2,675,099</b>	<b>1,098,227</b>
48	<b>Otros Ingresos</b>	<b>2,675,099</b>	<b>1,098,227</b>
4808	Otros Ingresos Ordinarios	2,675,099	1,098,227
	<b>GASTOS NO OPERACIONALES</b>	<b>2,299,651</b>	<b>2,457,213</b>
58	<b>Otros Gastos</b>	<b>2,299,651</b>	<b>2,457,213</b>
5801	Intereses	71,019	474,395
5808	Otros Gastos Ordinarios	2,228,632	1,982,818
	<b>EXCEDENTE (DÉFICIT) NO OPERACIONAL</b>	<b>375,448</b>	<b>-1,358,986</b>
	<b>EXCEDENTE (DÉFICIT) DE ACTIVIDADES ORDINARIAS</b>	<b>72,091,291</b>	<b>-372,472,373</b>
	<b>PARTIDAS EXTRAORDINARIAS</b>	<b>5,403,087</b>	<b>80,048,982</b>
	<b>INGRESOS EXTRAORDINARIOS</b>	<b>5,594,669</b>	<b>80,111,499</b>
4810	Ingresos Extraordinarios	5,594,669	80,111,499
	<b>GASTOS EXTRAORDINARIOS</b>	<b>191,582</b>	<b>62,517</b>
5810	Gastos Extraordinarios	191,582	62,517
	<b>EXCEDENTE (DEFICIT) DEL EJERCICIO</b>	<b>77,494,378</b>	<b>-292,423,391</b>

  
MARTHA INÉS ESTUPINAN ESTUPINAN  
Directora Financiera

  
KAREN ABUDINEN ABUCHAIBE  
Directora General

  
JAIRO HERNANDO CARDONA AGUIRRE  
Contador General  
T.P. No. 16.980-T



INSTITUTO COLOMBIANO DE BIENESTAR FAMILIAR  
ESTADO DE CAMBIO EN EL PATRIMONIO  
Enero 1 a Septiembre 30  
(Cifras en Miles de Pesos) - SIIF NACION




	AÑO 2017	AÑO 2016
SALDO PATRIMONIO AL 31 DE DICIEMBRE DEL AÑO ANTERIOR	2,334,798,325	2,738,609,960
VARIACIONES PATRIMONIALES DURANTE EL AÑO	66,222,880	-284,307,599
SALDO DEL PATRIMONIO	<u>2,401,021,205</u>	<u>2,454,302,361</u>

DETALLE DE LAS VARIACIONES PATRIMONIALES	AÑO 2017	AÑO 2016
INCREMENTOS:		
3208 Capital Fiscal	696,273,776	306,414,123
3225 Resultados de Ejercicios Anteriores	0	222,541,525
3230 Resultados del Ejercicio	482,701,728	0
3235 Superávit por Donación	92,136	3,648,079
3240 Superávit por Valorización	11,943,128	35,291,139
3270 Provisiones, Depreciaciones y Amortizaciones (DB)	10,117,080	647,196
	<u>1,201,127,848</u>	<u>568,542,062</u>
DISMINUCIONES:		
3225 Resultados de Ejercicios Anteriores	1,132,408,921	0
3230 Resultados del Ejercicio	0	847,592,916
3255 Patrimonio Institucional Incorporado	2,496,047	5,256,745
	<u>1,134,904,968</u>	<u>852,849,661</u>
PARTIDAS SIN MOVIMIENTO		
	<u>0</u>	<u>0</u>

  
MARTHA INÉS ESTUPINAN ESTUPINAN  
Directora Financiera

  
KAREN ABUDINEN ABUCHAIBE  
Directora General

  
JAIRO HERNANDO CARDONA AGUIRRE  
Contador General  
T.P. No. 16.980-T



Instituto Colombiano de Bienestar Familiar  
Cecilia de la Fuente de Lleras  
Dirección Financiera  
Grupo de Contabilidad Nivel Nacional  
( Cifras en Miles de Pesos ) - SIF NACION



ITEM	AÑO	Dic - 11	Dic - 12	Dic - 13	Dic - 14	Dic - 15	Dic - 16	sep-15	sep-16	sep-17
ACTIVO CORRIENTE		597,536,450	758,289,634	839,841,428	1,299,036,981	1,815,718,345	1,604,276,559	1,780,613,623	1,363,119,576	1,368,008,447
PASIVO CORRIENTE		158,204,879	310,752,769	212,338,071	131,300,851	138,623,776	200,219,975	42,703,114	19,461,585	32,748,812
ACTIVO TOTAL		1,326,631,345	1,561,370,035	1,643,524,930	2,274,132,914	2,935,823,542	2,782,048,084	2,815,544,424	2,532,823,759	2,512,580,775
PASIVO TOTAL		198,888,717	354,631,382	277,348,879	201,404,002	197,213,582	447,249,759	102,748,942	78,521,398	111,559,570
INGRESOS OPERACIONALES		2,745,100,226	3,075,121,680	2,315,262,255	4,976,587,233	5,578,124,384	5,163,301,925	4,501,609,791	3,402,570,046	4,150,466,968
EXCEDENTE OPERACIONAL		-136,552,233	-657,336,038	219,161,348	401,988,925	403,382,570	-486,381,001	475,718,441	-371,113,387	71,715,843
EXCEDENTE DEL EJERCICIO		267,042,207	281,328,994	378,120,214	603,682,701	555,169,525	-405,207,350	585,877,675	-292,423,391	77,494,378
<b>INDICES</b>										
MARGEN DE SOLVENCIA (Activo Corriente / PasivoCorriente)		3.78	2.44	3.96	9.89	13.10	8.01	41.70	70.04	41.77
MARGEN DE RENTABILIDAD (Excedente Operacion/ Ing. Operac)		-0.05	-0.21	0.09	0.08	0.07	-0.09	0.11	-0.11	0.02
MARGEN DE RENTABILIDAD (Excedente del Ejerc./ Ing. Operac)		0.10	0.09	0.16	0.12	0.10	-0.08	0.13	-0.09	0.02
RAZON DE SOLIDEZ (Act.Total / Pas.Total)		6.67	4.40	5.93	11.29	14.89	6.22	27.40	32.26	22.52

- MARGEN DE SOLVENCIA** Es la capacidad que el ICBF tiene para atender sus obligaciones de pago a corto plazo, mediante la conversión de activos en dinero, para el mes de septiembre de 2017 el Instituto cuenta con **\$41.77** (para septiembre de 2016 fue de **\$70.04**) por cada peso que adeuda a corto plazo, el activo corriente más representativo corresponde a los recursos del ICBF que administra el DNP en la Cuenta Unica Nacional - CUN.
- MARGEN DE RENTABILIDAD OPERACIONAL** Representa el porcentaje de los ingresos operacionales del Instituto que se obtuvo como excedente operativo. Mide el beneficio operativo obtenido en la actividad por cada unidad monetaria de ingreso, para el mes de septiembre de 2017 el margen fue de **0.02** (para septiembre de 2016 el margen fue de **-0.11**)
- MARGEN DE RENTABILIDAD NETA** Representa el porcentaje de los ingresos operacionales reflejados como excedente del ejercicio. Mide el beneficio neto obtenido en la actividad del ICBF por cada unidad monetaria de ingreso, para el mes de septiembre de 2017 el margen fue de **0.02** (para septiembre de 2016 el margen fue de **-0.09**)
- RAZON DE SOLIDEZ** Es la capacidad que el ICBF tiene para atender sus obligaciones, con el respaldo de sus activos, para el mes de septiembre de 2017 el Instituto cuenta con **\$22.52** por cada peso que adeuda (para septiembre de 2016 fue de **\$32.26**), el activo más representativo corresponde a los recursos que administra el DNP en la Cuenta Unica Nacional - CUN, en los pasivos la variación más significativa es la de pasivos estimados correspondiente a reversión de el fallo en la Dirección Regional Antioquia del proceso instaurado por Ignacio Mejía Velásquez por \$190.824 millones.

  
**JAIRO HERNANDO CARDONA AGUIRRE**  
Contador General  
T.P. No. 16.980-T