




INSTITUTO COLOMBIANO DE BIENESTAR FAMILIAR
BALANCE GENERAL
31 de Mayo de 2014 - 31 de Diciembre de 2013
(Cifras en Miles de Pesos) - SIIF NACION

Código	ACTIVO	AÑO 2014	AÑO 2013	Código	PASIVO	AÑO 2014	AÑO 2013
	CORRIENTE	<u>1,079,304,068</u>	<u>839,841,428</u>		CORRIENTE	<u>106,631,320</u>	<u>212,338,071</u>
11	Efectivo	107,577,647	140,305,716	24	Cuentas por Pagar	50,282,177	196,119,668
12	Inversiones e Instrumentos Derivados	925,369,525	673,653,901	25	Obligaciones Laborales y de Seguridad	1,319,133	4,253,105
14	Deudores	42,615,177	21,985,108	27	Pasivos Estimados	762,498	53,285
19	Otros Activos	3,741,719	3,896,703	29	Otros Pasivos	54,267,512	11,912,013
	NO CORRIENTE	<u>799,631,587</u>	<u>803,683,502</u>		NO CORRIENTE	<u>65,910,136</u>	<u>65,010,808</u>
12	Inversiones e Instrumentos Derivados	0	0	27	Pasivos Estimados	64,634,273	63,655,077
14	Deudores	73,213,946	76,386,044	29	Otros Pasivos	1,275,863	1,355,731
16	Propiedades, Planta y Equipo	342,474,889	344,154,554		PASIVO	<u>172,541,456</u>	<u>277,348,879</u>
19	Otros Activos	383,942,752	383,142,904		PATRIMONIO	<u>1,706,394,199</u>	<u>1,366,176,051</u>
	TOTAL ACTIVO	<u>1,878,935,655</u>	<u>1,643,524,930</u>	32	Patrimonio Institucional	1,706,394,199	1,366,176,051
	CUENTAS DE ORDEN DEUDORAS	<u>0</u>	<u>0</u>		TOTAL PASIVO Y PATRIMONIO	<u>1,878,935,655</u>	<u>1,643,524,930</u>
81	Derechos Contingentes	165,269,083	166,715,175	91	Responsabilidades Contingentes	401,320,927	401,139,654
83	Deudoras de Control	15,211,037	14,836,008	93	Acreedoras de Control	6,382,680	6,361,495
89	Deudoras por Contra (CR)	180,480,120	181,551,183	99	Acreedores por Contra (DB)	407,703,607	407,501,149
					CUENTAS DE ORDEN ACREEDORAS	<u>0</u>	<u>0</u>


GABRIEL VALLEJO LOPEZ
Director General (E)


OBER GABRIEL MOLANO RICO
Director Financiero (E)



MARTHA PATRICIA GUTIERREZ RUEDA
Contadora General
T.P. No. 107.751-T

INSTITUTO COLOMBIANO DE BIENESTAR FAMILIAR
BALANCE GENERAL
31 de Mayo de 2014 - 31 de Diciembre de 2013
(Cifras en Miles de Pesos) - SIIF NACION


Código	ACTIVO	AÑO 2014	AÑO 2013	Código	PASIVO	AÑO 2014	AÑO 2013
	CORRIENTE	1,079,304,068	839,841,428		CORRIENTE	106,631,320	212,338,071
11	Efectivo	107,577,647	140,305,716	24	Cuentas por Pagar	50,282,177	196,119,668
1105	Caja	43,816	26,932	2401	Adquisición de Bienes y Servicios Nacionales	19,575,133	157,927,321
1110	Depósitos en Instituciones Financieras	107,533,831	140,278,784	2403	Transferencias por Pagar	0	1,596
				2425	Acreedores	3,477,373	7,238,032
				2436	Retención en la Fuente e Impuesto Timbre	1,364,666	2,558,774
12	Inversiones e Instrumentos Derivados	925,369,525	673,653,901	2440	Impuestos Contribuciones y Tasas por Pagar	645,195	885,471
1203	Inversiones con Fines de Política en Títulos de Deuda	924,924,432	673,208,808	2453	Recursos Recibidos en Administración	24,557,568	24,593,035
1207	Inversiones Patrimoniales en Entidades no Controladas	444,886	444,886	2455	Depósitos Recibidos en Garantía	503,084	428,425
1216	Inversiones Patrimoniales en Entidades en Liquidación	207	207	2460	Créditos Judiciales	159,158	2,487,014
1280	Provisión para Protección de Inversiones (CR)	0	0				
				25	Obligaciones Laborales y de Seguridad Social Integral	1,319,133	4,253,105
				2505	Salarios y Prestaciones Sociales	1,319,133	4,253,105
				2510	Pensiones y Prestaciones Económicas por Pagar	0	0
				27	Pasivos Estimados	762,498	53,285
14	Deudores	42,615,177	21,985,108	2710	Provisión para Contingencias	0	0
1401	Ingresos No Tributarios	3,756,762	3,707,844	2715	Provisión para Prestaciones Sociales	726,518	72
1402	Aportes Sobre la Nómina	1,419,560	1,484,222	2720	Provisión para Pensiones	35,980	53,213
1407	Prestación de Servicios	3,390,834	3,401,368				
1420	Avances y Anticipos Entregados	20,138,773	2,211,349	29	Otros Pasivos	54,267,512	11,912,013
1424	Recursos Entregados en Administración	63,688	56,803	2905	Recaudo a Favor de Terceros	54,267,512	11,912,013
1425	Depósitos Entregados en Garantía	30,979	30,979				
1470	Otros Deudores	13,814,581	11,092,543		NO CORRIENTE	65,910,136	65,010,808
19	Otros Activos	3,741,719	3,896,703	27	Pasivos Estimados	64,634,273	63,655,077
1901	Reserva Financiera Actuarial	47,068	45,825	2710	Provisión para Contingencias	64,634,273	63,655,077
1905	Bienes y Servicios Pagados por Anticipado	0	0				
1910	Cargos Diferidos	3,694,651	3,850,878	29	Otros Pasivos	1,275,863	1,355,731
				2905	Recaudos a Favor de Terceros	80,914	91,946
				2910	Ingresos Recibidos por Anticipado	1,194,949	1,263,785
	NO CORRIENTE	799,631,587	803,683,502		PASIVO	172,541,456	277,348,879
12	Inversiones e Instrumentos Derivados	0	0				
1207	Inversiones Patrimoniales en Entidades no Controladas	238	238		PATRIMONIO	1,706,394,199	1,366,176,051
1280	Provisión para Protección de Inversiones (CR)	238	238				
				32	Patrimonio Institucional	1,706,394,199	1,366,176,051
14	Deudores	73,213,946	76,386,044	3208	Capital fiscal	184,506,602	209,464,027
1402	Aportes Sobre la Nómina	69,558,418	72,726,884	3225	Resultados de Ejercicios Anteriores	855,097,695	476,977,473
1470	Otros Deudores	0	0	3230	Resultados del Ejercicio	349,151,164	378,120,214
1475	Deudas de Difícil Recaudo	3,655,528	3,659,160	3235	Superávit por Donación	48,513,143	47,657,855
				3240	Superávit por Valorización	257,768,409	258,006,393
				3255	Patrimonio Institucional Incorporado	21,951,369	23,001,676
				3270	Provisiones, Depreciaciones y Amortizaciones (DB)	10,594,183	27,051,587

INSTITUTO COLOMBIANO DE BIENESTAR FAMILIAR
BALANCE GENERAL
31 de Mayo de 2014 - 31 de Diciembre de 2013
(Cifras en Miles de Pesos) - SIIF NACION

Código	ACTIVO	AÑO 2014	AÑO 2013	Código	PASIVO	AÑO 2014	AÑO 2013
16	Propiedades, Planta y Equipo	342,474,889	344,154,554				
1605	Terrenos	8,234,127	8,385,011				
1615	Construcciones en Curso	203,129,716	203,236,032				
1625	Propiedades, Planta y Equipo en Transito	0	0				
1635	Bienes Muebles en Bodega	3,477,059	8,684,944				
1636	Propiedades, Planta y Equipo en Mantenimiento	269,450	277,315				
1637	Propiedades Planta y Equipo no Explotados	14,786,111	11,757,901				
1640	Edificaciones	112,746,275	115,106,623				
1655	Maquinaria y Equipo	5,207,968	4,359,412				
1660	Equipo Médico y Científico	576,685	576,079				
1665	Muebles, Enseres y Equipos de Oficina	29,085,495	28,640,732				
1670	Equipos de Comunicación y Computación	39,532,332	36,384,088				
1675	Equipo de Transporte, Tracción y Elevación	2,338,720	2,342,061				
1680	Equipo de Comedor Cocina Despensa y Hotelaría	682,725	672,030				
1685	Depreciación Acumulada (CR)	69,299,246	67,970,605				
1695	Provisión para Protección de Prop, Planta y Eq. (CR)	8,292,528	8,297,069				
19	Otros Activos	383,942,752	383,142,904				
1901	Reserva Financiera Actuarial	0	0				
1915	Obras y Mejoras en Propiedad Ajena	51,101,592	53,104,505				
1920	Bienes Entregados a Terceros	93,023,900	90,687,508				
1922	Provis. Protección Bienes Entregados a Terceros (CR)	1,492,790	1,466,429				
1925	Amortización Acum. de Bienes Entregados a Terceros (CR)	26,269,571	26,540,939				
1930	Bienes Recibidos en Dación de Pago	670,237	670,236				
1935	Provisión Bienes Recibidos en Dación en Pago (CR)	27,033	27,033				
1960	Bienes de Arte y Cultura	107,800	115,431				
1970	Intangibles	21,273,768	19,726,409				
1975	Amortización Acumulada de Intangibles(CR)	12,213,580	11,133,177				
1999	Valorizaciones	257,768,409	258,006,393				
	TOTAL ACTIVO	1,878,935,655	1,643,524,930		TOTAL PASIVO Y PATRIMONIO	1,878,935,655	1,643,524,930
	CUENTAS DE ORDEN DEUDORAS	0	0		CUENTAS DE ORDEN ACREEDORAS	0	0
81	Derechos Contingentes	165,269,083	166,715,175	91	Responsabilidades Contingentes	401,320,927	401,139,654
8120	Litigios y Mecanismos Alternativos de Solución de Conflictos	98,057,563	98,203,284	9120	Litigios y Mecanismos Alternativos de Solución de Conflictos	401,320,927	401,139,654
8190	Otros Derechos Contingentes	67,211,520	68,511,891				
83	Deudoras de Control	15,211,037	14,836,008	93	Acreedoras de Control	6,382,680	6,361,495
8306	Bienes Entregados en Custodia	1,519,388	1,826,620	9301	Bienes y Derechos Recibidos en Garantía	189,381	177,076
8315	Activos Retirados	9,431,696	9,509,560	9306	Bienes Recibidos en Custodia	189,899	153,552
8347	Bienes Entregados a Terceros	180,102	150,419	9346	Bienes Recibidos de Terceros	6,003,400	6,030,867
8361	Responsabilidades	4,073,773	3,346,351				
8390	Otras Cuentas Deudoras de Control	6,078	3,058				
89	Deudoras por Contra (CR)	180,480,120	181,551,183	99	Acreedoras por Contra (DB)	407,703,607	407,501,149
8905	Derechos Contingentes por Contra (CR)	165,269,083	166,715,175	9905	Responsabilidades Contingentes por Contra (DB)	401,320,927	401,139,654
8915	Deudoras de Control por Contra (CR)	15,211,037	14,836,008	9915	Acreedores de Control por Contra (DB)	6,382,680	6,361,495


GABRIEL VALLEJO LOPEZ
 Director General (E)


OSBER GABRIEL MOLANO RICO
 Director Financiero (E)


MARTHA PATRICIA GUTIERREZ RUEDA
 Contadora General
 T.P. No. 107.751-T

BALANCE GENERAL
31 de Mayo de 2014 - 31 de Diciembre de 2013
(Cifras en Miles de Pesos) - SIIF NACION


	AÑO 2013	AÑO 2012
11 Efectivo	107,577,647	140,305,716
12 Inversiones e Instrumentos Derivados	925,369,525	673,653,901
14 Deudores	115,829,123	98,371,152
16 Propiedades, Planta y Equipo	342,474,889	344,154,554
19 Otros Activos	387,684,471	387,039,607
TOTAL ACTIVO	<u>1,878,935,655</u>	<u>1,643,524,930</u>
24 Cuentas por Pagar	50,282,177	196,119,668
25 Obligaciones Laborales y de Seguridad Social Integral	1,319,133	4,253,105
27 Pasivos Estimados	65,396,771	63,708,362
29 Otros Pasivos	55,543,375	13,267,744
32 Patrimonio Institucional	1,706,394,199	1,366,176,051
TOTAL PASIVO Y PATRIMONIO	<u>1,878,935,655</u>	<u>1,643,524,930</u>


ESTADO DE ACTIVIDAD FINANCIERA, ECONOMICA, SOCIAL Y AMBIENTAL
(Cifras en Miles de Pesos) - SIIF NACION


	AÑO 2013	AÑO 2012
41 Ingresos Fiscales	683,233,025	2,315,262,255
44 Transferencias	0	0
47 Operaciones Interinstitucionales	1,419,696,190	2,513,719,804
48 Otros Ingresos	37,000,082	193,748,589
TOTAL INGRESOS	<u>2,139,929,297</u>	<u>5,022,730,648</u>
51 De Administración	92,642,247	290,941,668
52 De Operación	29,790,316	51,420,831
53 Provisiones, Depreciaciones y Amortizaciones	2,319,231	25,763,675
54 Transferencias	1,086,723	0
55 Gasto Público Social	1,656,016,748	4,241,694,537
58 Otros Gastos	8,922,868	34,789,723
TOTAL GASTOS	<u>1,790,778,133</u>	<u>4,644,610,434</u>
EXCEDENTE (DEFICIT) DEL EJERCICIO	<u>349,151,164</u>	<u>378,120,214</u>

INSTITUTO COLOMBIANO DE BIENESTAR FAMILIAR
ESTADO DE ACTIVIDAD FINANCIERA, ECONOMICA, SOCIAL Y AMBIENTAL
01 de Enero al 31 de Mayo de 2014 y 01 de Enero al 31 de Diciembre de 2013
(Cifras en Miles de Pesos) - SIIF NACION

Código	Cuentas	AÑO 2014	AÑO 2013
ACTIVIDADES ORDINARIAS			
INGRESOS OPERACIONALES		<u>2,102,929,215</u>	<u>4,828,982,059</u>
41	Ingresos Fiscales	683,233,025	2,315,262,255
47	Operaciones Interinstitucionales	1,419,696,190	2,513,719,804
GASTOS OPERACIONALES		<u>1,781,855,265</u>	<u>4,609,820,711</u>
51	De Administración	92,642,247	290,941,668
52	De Operación	29,790,316	51,420,831
53	Provisiones, Depreciaciones y Amortizaciones	2,319,231	25,763,675
54	Transferencias	1,086,723	0
55	Gasto Público Social	1,656,016,748	4,241,694,537
EXCEDENTE (DÉFICIT) OPERACIONAL		<u>321,073,950</u>	<u>219,161,348</u>
INGRESOS NO OPERACIONALES		<u>31,783,530</u>	<u>43,932,705</u>
44	Transferencias	0	0
48	Otros Ingresos	31,783,530	43,932,705
GASTOS NO OPERACIONALES		<u>7,719,589</u>	<u>33,832,608</u>
58	Otros Gastos	7,719,589	33,832,608
EXCEDENTE (DÉFICIT) NO OPERACIONAL		<u>24,063,941</u>	<u>10,100,097</u>
EXCEDENTE (DÉFICIT) DE ACTIVIDADES ORDINARIAS		<u>345,137,891</u>	<u>229,261,445</u>
PARTIDAS EXTRAORDINARIAS		<u>4,013,273</u>	<u>148,858,769</u>
INGRESOS EXTRAORDINARIOS		5,216,552	149,815,884
GASTOS EXTRAORDINARIOS		1,203,279	957,115
EXCEDENTE (DEFICIT) DEL EJERCICIO		<u>349,151,164</u>	<u>378,120,214</u>


GABRIEL VALLEJO LOPEZ
 Director General (E)


OBER GABRIEL MOLANO RICO
 Director Financiero (E)



MARTHA PATRICIA GUTIERREZ RUEDA
 Contadora General
 T.P. No. 107.751-T


INSTITUTO COLOMBIANO DE BIENESTAR FAMILIAR
ESTADO DE ACTIVIDAD FINANCIERA, ECONOMICA, SOCIAL Y AMBIENTAL
01 de Enero al 31 de Mayo de 2014 y 01 de Enero al 31 de Diciembre de 2013
(Cifras en Miles de Pesos) - SIIF NACION

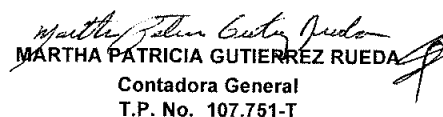
Código	Cuentas	AÑO 2014	AÑO 2013
ACTIVIDADES ORDINARIAS			
INGRESOS OPERACIONALES		2,102,929,215	4,828,982,059
41	Ingresos Fiscales	683,233,025	2,315,262,255
4110	No Tributarios	2,986,173	6,853,539
4114	Aportes Sobre la Nómina	680,425,485	2,308,755,132
4195	Devoluciones y Descuentos (DB)	-178,633	-346,416
47	Operaciones Interinstitucionales	1,419,696,190	2,513,719,804
4705	Fondos Recibidos	1,419,619,528	2,513,719,804
4722	Operaciones sin Flujo de Efectivo	76,662	0
GASTOS OPERACIONALES		1,781,855,265	4,609,820,711
51	De Administración	92,642,247	290,941,668
5101	Sueldos y Salarios	74,091,346	204,108,511
5102	Contribuciones Imputadas	0	1,082,820
5103	Contribuciones Efectivas	7,819,602	35,441,609
5104	Aportes sobre la Nómina	747,914	3,054,381
5111	Generales	8,790,735	37,885,687
5120	Impuestos, Contribuciones y Tasas	1,192,650	9,368,660
52	De Operación	29,790,316	51,420,831
5202	Sueldos y Salarios	1,527,539	933,821
5204	Contribuciones Efectivas	5,120,004	294,145
5207	Aportes sobre la Nómina	266,900	19,808
5211	Generales	22,800,037	43,711,265
5220	Impuestos, Contribuciones y Tasas	75,836	6,461,792
53	Provisiones, Depreciaciones y Amortizaciones	2,319,231	25,763,675
5302	Provisión para Protección de Inversiones	0	677
5304	Provisión para Deudores	0	0
5309	Provisión para Protección de Bienes Entregados a Terceros	0	0
5314	Provisión para Contingencias	2,319,231	25,762,998
54	Transferencias	1,086,723	0
5423	Otras Transferencias	1,086,723	0
55	Gasto Público Social	1,656,016,748	4,241,694,537
5507	Desarrollo Comunitario y Bienestar Social	1,656,016,748	4,223,720,751
5550	Subsidios Asignados	0	17,973,786
EXCEDENTE (DÉFICIT) OPERACIONAL		321,073,950	219,161,348

INSTITUTO COLOMBIANO DE BIENESTAR FAMILIAR
ESTADO DE ACTIVIDAD FINANCIERA, ECONOMICA, SOCIAL Y AMBIENTAL
 01 de Enero al 31 de Mayo de 2014 y 01 de Enero al 31 de Diciembre de 2013
 (Cifras en Miles de Pesos) - **SIIF NACION**

Código	Cuentas	AÑO 2014	AÑO 2013
	INGRESOS NO OPERACIONALES	<u>31,783,530</u>	<u>43,932,705</u>
44	Transferencias	<u>0</u>	<u>0</u>
4428	OTRAS TRANSFERENCIAS	0	0
48	Otros Ingresos	<u>31,783,530</u>	<u>43,932,705</u>
4805	Financieros	28,460,670	44,030,340
4808	Otros Ingresos Ordinarios	3,247,764	1,699,752
4815	Ajuste de Ejercicios Anteriores	75,096	-1,797,387
	GASTOS NO OPERACIONALES	<u>7,719,589</u>	<u>33,832,608</u>
58	Otros Gastos	<u>7,719,589</u>	<u>33,832,608</u>
5801	Intereses	0	0
5802	Comisiones	6,162	47,995
5803	Ajuste por Diferencia en Cambio	0	0
5805	Financieros	4,291,996	6,821
5808	Otros Gastos Ordinarios	321,883	2,978,617
5815	Ajuste de Ejercicios Anteriores	3,099,351	30,799,175
5720	Operaciones de Enlace	197	0
	EXCEDENTE (DÉFICIT) NO OPERACIONAL	<u>24,063,941</u>	<u>10,100,097</u>
	EXCEDENTE (DÉFICIT) DE ACTIVIDADES ORDINARIAS	<u>345,137,891</u>	<u>229,261,445</u>
	PARTIDAS EXTRAORDINARIAS	<u>4,013,273</u>	<u>148,858,769</u>
	INGRESOS EXTRAORDINARIOS	<u>5,216,552</u>	<u>149,815,884</u>
4810	Ingresos Extraordinarios	3,173,636	10,462,376
481559	Otros Ingresos	2,042,916	139,353,508
	GASTOS EXTRAORDINARIOS	<u>1,203,279</u>	<u>957,115</u>
5810	Gastos Extraordinarios	228	519,816
581593	Otros Gastos	1,203,051	437,299
5705	Fondos Entregados	0	0
	EXCEDENTE (DEFICIT) DEL EJERCICIO	<u>349,151,164</u>	<u>378,120,214</u>


GABRIEL VALLEJO LOPEZ
 Director General (E)


OBER GABRIEL MOLANO RICO
 Director Financiero (E)



MARTHA PATRICIA GUTIERREZ RUEDA
 Contadora General
 T.P. No. 107.751-T

INSTITUTO COLOMBIANO DE BIENESTAR FAMILIAR
ESTADO DE CAMBIO EN EL PATRIMONIO
01 de Enero al 31 de Mayo de 2014 y 01 de Enero al 31 de Diciembre de 2013
(Cifras en Miles de Pesos) - SIIF NACION


	AÑO 2014	AÑO 2013
SALDO DEL PATRIMONIO A DICIEMBRE 31 DEL AÑO ANTERIOR	1,366,176,051	1,206,738,653
VARIACIONES PATRIMONIALES DURANTE EL AÑO	340,218,148	159,437,398
SALDO DEL PATRIMONIO A MAYO 31 DE 2014 Y A DICIEMBRE 31 DE 2013	<u>1,706,394,199</u>	<u>1,366,176,051</u>

0 0

DETALLE DE LAS VARIACIONES PATRIMONIALES	AÑO 2014	AÑO 2013
INCREMENTOS:		
3208 Capital Fiscal	-24,957,425	149,042,787
3240 Superávit por Valorización	-237,984	2,491,644
3235 Superávit por Donación	855,288	44,229
3255 Patrimonio Institucional Incorporado	-1,050,307	5,262,837
3230 Resultados del Ejercicio	-28,969,050	96,791,220
	<u>-54,359,478</u>	<u>253,632,717</u>
DISMINUCIONES:		
3225 Resultados de Ejercicios Anteriores	-378,120,222	81,725,164
3270 Provisiones, Depreciaciones y Amortizaciones (DB)	-16,457,404	12,470,155
	<u>-394,577,626</u>	<u>94,195,319</u>
PARTIDAS SIN MOVIMIENTO		
	<u>0</u>	<u>0</u>


GABRIEL VALLEJO LOPEZ
 Director General (E)


OBER GABRIEL MOLANO RICO
 Director Financiero (E)


MARTHA PATRICIA GUTIERREZ RUEDA
 Contadora General
 T.P. No. 107.751-T