




INSTITUTO COLOMBIANO DE BIENESTAR FAMILIAR
BALANCE GENERAL
31 de Marzo de 2014 - 31 de Diciembre de 2013
(Cifras en Miles de Pesos) - SIIF NACION

Código	ACTIVO	AÑO 2014	AÑO 2013	Código	PASIVO	AÑO 2014	AÑO 2013
	CORRIENTE	<u>1,014,062,732</u>	<u>839,841,428</u>		CORRIENTE	<u>143,595,549</u>	<u>212,338,071</u>
11	Efectivo	84,175,070	140,305,716	24	Cuentas por Pagar	109,249,024	196,119,668
12	Inversiones e Instrumentos Derivados	882,060,793	673,653,901	25	Obligaciones Laborales y de Seguridad	3,417,248	4,253,105
14	Deudores	43,656,195	21,985,108	27	Pasivos Estimados	3,176,225	53,285
19	Otros Activos	4,170,674	3,896,703	29	Otros Pasivos	27,753,052	11,912,013
	NO CORRIENTE	<u>803,537,393</u>	<u>803,683,502</u>		NO CORRIENTE	<u>65,313,935</u>	<u>65,010,808</u>
12	Inversiones e Instrumentos Derivados	0	0	27	Pasivos Estimados	63,955,305	63,655,077
14	Deudores	74,681,822	76,386,044	29	Otros Pasivos	1,358,630	1,355,731
16	Propiedades, Planta y Equipo	346,211,135	344,154,554		PASIVO	<u>208,909,484</u>	<u>277,348,879</u>
19	Otros Activos	382,644,436	383,142,904		PATRIMONIO	<u>1,608,690,641</u>	<u>1,366,176,051</u>
	TOTAL ACTIVO	<u><u>1,817,600,125</u></u>	<u><u>1,643,524,930</u></u>	32	Patrimonio Institucional	1,608,690,641	1,366,176,051
	CUENTAS DE ORDEN DEUDORAS	<u>0</u>	<u>0</u>		TOTAL PASIVO Y PATRIMONIO	<u><u>1,817,600,125</u></u>	<u><u>1,643,524,930</u></u>
81	Derechos Contingentes	167,638,607	166,715,175		CUENTAS DE ORDEN ACREEDORAS	<u>0</u>	<u>0</u>
83	Deudoras de Control	15,527,906	14,836,008	91	Responsabilidades Contingentes	401,074,761	401,139,654
89	Deudoras por Contra (CR)	183,166,513	181,551,183	93	Acreedoras de Control	6,374,688	6,361,495
				99	Acreedores por Contra (DB)	407,449,449	407,501,149


MARCO AURELIO ZULUAGA GIRALDO
 Director General


OBER GABRIEL MOLANO RICO
 Director Financiero (E)


MARTHA PATRICIA GUTIERREZ RUEDA
 Contadora General
 T.P. No. 107.751-T 

INSTITUTO COLOMBIANO DE BIENESTAR FAMILIAR
BALANCE GENERAL
31 de Marzo de 2014 - 31 de Diciembre de 2013
(Cifras en Miles de Pesos) - SIIF NACION


Código	ACTIVO	AÑO 2014	AÑO 2013	Código	PASIVO	AÑO 2014	AÑO 2013
	CORRIENTE	1,014,062,732	839,841,428		CORRIENTE	143,595,549	212,338,071
11	Efectivo	84,175,070	140,305,716	24	Cuentas por Pagar	109,249,024	196,119,668
1105	Caja	35,767	26,932	2401	Adquisición de Bienes y Servicios Nacionales	78,071,362	157,927,321
1110	Depósitos en Instituciones Financieras	84,139,303	140,278,784	2403	Transferencias por Pagar	6	1,596
				2425	Acreedores	3,922,396	7,238,032
				2436	Retención en la Fuente e Impuesto Timbre	1,069,858	2,558,774
12	Inversiones e Instrumentos Derivados	882,060,793	673,653,901	2440	Impuestos Contribuciones y Tasas por Pagar	793,951	885,471
1203	Inversiones con Fines de Política en Títulos de Deuda	881,615,700	673,208,808	2453	Recursos Recibidos en Administración	24,591,196	24,593,035
1207	Inversiones Patrimoniales en Entidades no Controladas	444,886	444,886	2455	Depósitos Recibidos en Garantía	486,737	428,425
1216	Inversiones Patrimoniales en Entidades en Liquidación	207	207	2460	Créditos Judiciales	313,518	2,487,014
1280	Provisión para Protección de Inversiones (CR)	0	0		25 Obligaciones Laborales y de Seguridad Social Integral	3,417,248	4,253,105
				2505	Salarios y Prestaciones Sociales	3,417,248	4,253,105
				2510	Pensiones y Prestaciones Económicas por Pagar	0	0
					27 Pasivos Estimados	3,176,225	53,285
14	Deudores	43,656,195	21,985,108	2710	Provisión para Contingencias	0	0
1401	Ingresos No Tributarios	3,716,616	3,707,844	2715	Provisión para Prestaciones Sociales	3,133,179	72
1402	Aportes Sobre la Nómina	1,445,999	1,484,222	2720	Provisión para Pensiones	43,046	53,213
1407	Prestación de Servicios	3,401,368	3,401,368		29 Otros Pasivos	27,753,052	11,912,013
1420	Avances y Anticipos Entregados	22,106,118	2,211,349	2905	Recaudo a Favor de Terceros	27,753,052	11,912,013
1424	Recursos Entregados en Administración	127,279	56,803		NO CORRIENTE	65,313,935	65,010,808
1425	Depósitos Entregados en Garantía	30,979	30,979		27 Pasivos Estimados	63,955,305	63,655,077
1470	Otros Deudores	12,827,836	11,092,543	2710	Provisión para Contingencias	63,955,305	63,655,077
					29 Otros Pasivos	1,358,630	1,355,731
19	Otros Activos	4,170,674	3,896,703	2905	Recaudos a Favor de Terceros	92,845	91,946
1901	Reserva Financiera Actuarial	46,421	45,825	2910	Ingresos Recibidos por Anticipado	1,265,785	1,263,785
1905	Bienes y Servicios Pagados por Anticipado	0	0		PASIVO	208,909,484	277,348,879
1910	Cargos Diferidos	4,124,253	3,850,878		PATRIMONIO	1,608,690,641	1,366,176,051
	NO CORRIENTE	803,537,393	803,683,502		32 Patrimonio Institucional	1,608,690,641	1,366,176,051
12	Inversiones e Instrumentos Derivados	0	0	3208	Capital fiscal	191,090,435	209,464,027
1207	Inversiones Patrimoniales en Entidades no Controladas	238	238	3225	Resultados de Ejercicios Anteriores	855,097,695	476,977,473
1280	Provisión para Protección de Inversiones (CR)	238	238	3230	Resultados del Ejercicio	246,379,731	378,120,214
				3235	Superávit por Donación	47,657,855	47,657,855
14	Deudores	74,681,822	76,388,044	3240	Superávit por Valorización	257,784,591	258,006,393
1402	Aportes Sobre la Nómina	70,853,941	72,726,884	3255	Patrimonio Institucional Incorporado	22,343,281	23,001,676
1470	Otros Deudores	0	0	3270	Provisiones, Depreciaciones y Amortizaciones (DB)	11,662,947	27,051,587
1475	Deudas de Difícil Recaudo	3,827,881	3,659,160				

INSTITUTO COLOMBIANO DE BIENESTAR FAMILIAR
BALANCE GENERAL
31 de Marzo de 2014 - 31 de Diciembre de 2013
(Cifras en Miles de Pesos) - SIIF NACION

Código	ACTIVO	AÑO 2014	AÑO 2013	Código	PASIVO	AÑO 2014	AÑO 2013
16	Propiedades, Planta y Equipo	346,211,135	344,154,554				
1605	Terrenos	8,936,463	8,385,011				
1615	Construcciones en Curso	202,497,911	203,236,032				
1625	Propiedades, Planta y Equipo en Transito	0	0				
1635	Bienes Muebles en Bodega	5,442,636	8,684,944				
1636	Propiedades, Planta y Equipo en Mantenimiento	235,527	277,315				
1637	Propiedades Planta y Equipo no Explotados	13,052,222	11,757,901				
1640	Edificaciones	115,727,403	115,106,623				
1655	Maquinaria y Equipo	5,088,424	4,359,412				
1660	Equipo Médico y Científico	576,323	576,079				
1665	Muebles, Enseres y Equipos de Oficina	29,066,528	28,640,732				
1670	Equipos de Comunicación y Computación	39,173,500	36,384,088				
1675	Equipo de Transporte, Tracción y Elevación	2,317,194	2,342,061				
1680	Equipo de Comedor Cocina Despensa y Hotelería	686,421	672,030				
1685	Depreciación Acumulada (CR)	68,292,348	67,970,605				
1695	Provisión para Protección de Prop, Planta y Eq. (CR)	8,297,069	8,297,069				
19	Otros Activos	382,644,436	383,142,904				
1901	Reserva Financiera Actuarial	0	0				
1915	Obras y Mejoras en Propiedad Ajena	52,035,306	53,104,505				
1920	Bienes Entregados a Terceros	92,303,322	90,687,508				
1922	Provis. Protección Bienes Entregados a Terceros (CR)	1,533,810	1,466,429				
1925	Amortización Acum. de Bienes Entregados a Terceros (CR)	27,045,179	26,540,939				
1930	Bienes Recibidos en Dación de Pago	670,236	670,236				
1935	Provisión Bienes Recibidos en Dación de Pago (CR)	27,033	27,033				
1960	Bienes de Arte y Cultura	108,649	115,431				
1970	Intangibles	20,108,507	19,726,409				
1975	Amortización Acumulada de Intangibles(CR)	11,760,153	11,133,177				
1999	Valorizaciones	257,784,591	258,006,393				
	TOTAL ACTIVO	1,817,600,125	1,643,524,930		TOTAL PASIVO Y PATRIMONIO	1,817,600,125	1,643,524,930
	CUENTAS DE ORDEN DEUDORAS	0	0		CUENTAS DE ORDEN ACREEDORAS	0	0
81	Derechos Contingentes	167,638,607	166,715,175	91	Responsabilidades Contingentes	401,074,761	401,139,654
8120	Litigios y Mecanismos Alternativos de Solución de Conflictos	98,614,565	98,203,284	9120	Litigios y Mecanismos Alternativos de Solución de Conflictos	401,074,761	401,139,654
8190	Otros Derechos Contingentes	69,024,042	68,511,891				
83	Deudoras de Control	15,527,906	14,836,008	93	Acreedoras de Control	6,374,688	6,361,495
8306	Bienes Entregados en Custodia	1,826,620	1,826,620	9301	Bienes y Derechos Recibidos en Garantía	188,774	177,076
8315	Activos Retirados	10,281,612	9,509,560	9306	Bienes Recibidos en Custodia	168,780	153,552
8347	Bienes Entregados a Terceros	180,102	150,419	9346	Bienes Recibidos de Terceros	6,017,134	6,030,867
8361	Responsabilidades	3,236,514	3,346,351				
8390	Otras Cuentas Deudoras de Control	3,058	3,058				
89	Deudoras por Contra (CR)	183,166,513	181,551,183	99	Acreedoras por Contra (DB)	407,449,449	407,501,149
8905	Derechos Contingentes por Contra (CR)	167,638,607	166,715,175	9905	Responsabilidades Contingentes por Contra (DB)	401,074,761	401,139,654
8915	Deudoras de Control por Contra (CR)	15,527,906	14,836,008	9915	Acreedores de Control por Contra (DB)	6,374,688	6,361,495


MARCO AURELIO ZULUAGA GIRALDO
 Director General



OSBER GABRIEL MOLANO RICO
 Director Financiero (E)



MARTHA PATRICIA GUTIÉRREZ RUEDA
 Contadora General
 T.P. No. 107.751-T

INSTITUTO COLOMBIANO DE BIENESTAR FAMILIAR
ESTADO DE ACTIVIDAD FINANCIERA, ECONOMICA, SOCIAL Y AMBIENTAL
 01 de Enero al 31 de Marzo de 2014 y 01 de Enero al 31 de Diciembre de 2013
 (Cifras en Miles de Pesos) - SIIF NACION

Código	Cuentas	AÑO 2014	AÑO 2013
ACTIVIDADES ORDINARIAS			
INGRESOS OPERACIONALES		<u>1,252,961,334</u>	<u>4,828,982,059</u>
41	Ingresos Fiscales	393,976,281	2,315,262,255
47	Operaciones Interinstitucionales	858,985,053	2,513,719,804
GASTOS OPERACIONALES		<u>1,029,969,386</u>	<u>4,609,820,711</u>
51	De Administración	55,624,720	290,941,668
52	De Operación	12,724,390	51,420,831
53	Provisiones, Depreciaciones y Amortizaciones	848,097	25,763,675
54	Transferencias	54,358	0
55	Gasto Público Social	960,717,821	4,241,694,537
EXCEDENTE (DÉFICIT) OPERACIONAL		<u>222,991,948</u>	<u>219,161,348</u>
INGRESOS NO OPERACIONALES		<u>26,883,350</u>	<u>43,932,705</u>
44	Transferencias	0	0
48	Otros Ingresos	26,883,350	43,932,705
GASTOS NO OPERACIONALES		<u>5,155,106</u>	<u>33,832,608</u>
58	Otros Gastos	5,155,106	33,832,608
EXCEDENTE (DÉFICIT) NO OPERACIONAL		<u>21,728,244</u>	<u>10,100,097</u>
EXCEDENTE (DÉFICIT) DE ACTIVIDADES ORDINARIAS		<u>244,720,192</u>	<u>229,261,445</u>
PARTIDAS EXTRAORDINARIAS		<u>1,659,539</u>	<u>148,858,769</u>
INGRESOS EXTRAORDINARIOS		1,673,456	149,815,884
GASTOS EXTRAORDINARIOS		13,917	957,115
EXCEDENTE (DEFICIT) DEL EJERCICIO		<u><u>246,379,731</u></u>	<u><u>378,120,214</u></u>


MARCO AURELIO ZULUAGA GIRALDO
 Director General


OBER GABRIEL MOLANO RICO
 Director Financiero (E)


MARTHA PATRICIA GUTIERREZ-RUEDA
 Contadora General
 T.P. No. 107.751-T

INSTITUTO COLOMBIANO DE BIENESTAR FAMILIAR
ESTADO DE ACTIVIDAD FINANCIERA, ECONOMICA, SOCIAL Y AMBIENTAL
01 de Enero al 31 de Marzo de 2014 y 01 de Enero al 31 de Diciembre de 2013
(Cifras en Miles de Pesos) - SIIF NACION

Código	Cuentas	AÑO 2014	AÑO 2013
ACTIVIDADES ORDINARIAS			
INGRESOS OPERACIONALES		1,252,961,334	4,828,982,059
41	Ingresos Fiscales	393,976,281	2,315,262,255
4110	No Tributarios	2,725,308	6,853,539
4114	Aportes Sobre la Nómina	391,259,062	2,308,755,132
4195	Devoluciones y Descuentos (DB)	-8,089	-346,416
47	Operaciones Interinstitucionales	858,985,053	2,513,719,804
4705	Fondos Recibidos	858,985,053	2,513,719,804
GASTOS OPERACIONALES		1,029,969,386	4,609,820,711
51	De Administración	55,624,720	290,941,668
5101	Sueldos y Salarios	45,146,160	204,108,511
5102	Contribuciones Imputadas	0	1,082,820
5103	Contribuciones Efectivas	5,301,787	35,441,609
5104	Aportes sobre la Nómina	489,249	3,054,381
5111	Generales	4,056,890	37,885,687
5120	Impuestos, Contribuciones y Tasas	630,634	9,368,660
52	De Operación	12,724,390	51,420,831
5202	Sueldos y Salarios	1,004,029	933,821
5204	Contribuciones Efectivas	1,094,937	294,145
5207	Aportes sobre la Nómina	0	19,808
5211	Generales	10,574,713	43,711,265
5220	Impuestos, Contribuciones y Tasas	50,711	6,461,792
53	Provisiones, Depreciaciones y Amortizaciones	848,097	25,763,675
5302	Provisión para Protección de Inversiones	0	677
5314	Provisión para Contingencias	848,097	25,762,998
55	Gasto Público Social	960,717,821	4,241,694,537
5507	Desarrollo Comunitario y Bienestar Social	960,717,821	4,223,720,751
5550	Subsidios Asignados	0	17,973,786
EXCEDENTE (DÉFICIT) OPERACIONAL		222,991,948	219,161,348

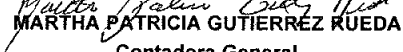
2014

INSTITUTO COLOMBIANO DE BIENESTAR FAMILIAR
ESTADO DE ACTIVIDAD FINANCIERA, ECONOMICA, SOCIAL Y AMBIENTAL
01 de Enero al 31 de Marzo de 2014 y 01 de Enero al 31 de Diciembre de 2013
(Cifras en Miles de Pesos) - SIIF NACION

Código	Cuentas	AÑO 2014	AÑO 2013
	INGRESOS NO OPERACIONALES	<u>26,883,350</u>	<u>43,932,705</u>
44	Transferencias	<u>0</u>	<u>0</u>
4428	OTRAS TRANSFERENCIAS	<u>0</u>	<u>0</u>
48	Otros Ingresos	<u>26,883,350</u>	<u>43,932,705</u>
4805	Financieros	24,786,215	44,030,340
4808	Otros Ingresos Ordinarios	960,651	1,699,752
4815	Ajuste de Ejercicios Anteriores	1,136,484	-1,797,387
	GASTOS NO OPERACIONALES	<u>5,155,106</u>	<u>33,832,608</u>
58	Otros Gastos	<u>5,155,106</u>	<u>33,832,608</u>
5801	Intereses	0	0
5802	Comisiones	2,743	47,995
5805	Financieros	4,291,996	6,821
5808	Otros Gastos Ordinarios	213,940	2,978,617
5815	Ajuste de Ejercicios Anteriores	646,427	30,799,175
	EXCEDENTE (DÉFICIT) NO OPERACIONAL	<u>21,728,244</u>	<u>10,100,097</u>
	EXCEDENTE (DÉFICIT) DE ACTIVIDADES ORDINARIAS	<u>244,720,192</u>	<u>229,261,445</u>
	PARTIDAS EXTRAORDINARIAS	<u>1,659,539</u>	<u>148,858,769</u>
	INGRESOS EXTRAORDINARIOS	<u>1,673,456</u>	<u>149,815,884</u>
4810	Ingresos Extraordinarios	1,422,688	10,462,376
481559	Otros Ingresos	250,768	139,353,508
	GASTOS EXTRAORDINARIOS	<u>13,917</u>	<u>957,115</u>
5810	Gastos Extraordinarios	228	519,816
581593	Otros Gastos	13,689	437,299
	EXCEDENTE (DEFICIT) DEL EJERCICIO	<u>246,379,731</u>	<u>378,120,214</u>


MARCO AURELIO ZULUAGA GIRALDO
Director General


OBBER GABRIEL MOLANO RICO
Director Financiero (E)


MARTHA PATRICIA GUTIERREZ RUEDA
Contadora General
T.P. No. 107.751-T

INSTITUTO COLOMBIANO DE BIENESTAR FAMILIAR
ESTADO DE CAMBIO EN EL PATRIMONIO
01 de Enero al 31 de Marzo de 2014 y 01 de Enero al 31 de Diciembre de 2013
(Cifras en Miles de Pesos) - SIIF NACION

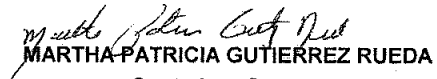
	AÑO 2014	AÑO 2013
SALDO DEL PATRIMONIO A DICIEMBRE 31 DEL AÑO ANTERIOR	1,366,176,051	1,206,738,653
VARIACIONES PATRIMONIALES DURANTE EL AÑO	242,514,590	159,437,398
SALDO DEL PATRIMONIO A MARZO 31 DE 2014 Y A DICIEMBRE 31 DE 2013	<u>1,608,690,641</u>	<u>1,366,176,051</u>

0 0

DETALLE DE LAS VARIACIONES PATRIMONIALES	AÑO 2014	AÑO 2013
INCREMENTOS:		
3208 Capital Fiscal	-18,373,592	149,042,787
3240 Superávit por Valorización	-221,802	2,491,644
3235 Superávit por Donación	0	44,229
3255 Patrimonio Institucional Incorporado	-658,395	5,262,837
3230 Resultados del Ejercicio	-131,740,483	96,791,220
	<u>-150,994,272</u>	<u>253,632,717</u>
DISMINUCIONES:		
3225 Resultados de Ejercicios Anteriores	-378,120,222	81,725,164
3270 Provisiones, Depreciaciones y Amortizaciones (DB)	-15,388,640	12,470,155
	<u>-393,508,862</u>	<u>94,195,319</u>
PARTIDAS SIN MOVIMIENTO		
	<u>0</u>	<u>0</u>


MARCO AURELIO ZULUAGA GIRALDO
 Director General


OBER GABRIEL MOLANO RICO
 Director Financiero (E)


MARTHA-PATRICIA GUTIERREZ RUEDA
 Contadora General
 T.P. No. 107.751-T

Handwritten mark