



INSTITUTO COLOMBIANO DE BIENESTAR FAMILIAR
BALANCE GENERAL
30 de Abril de 2014 - 31 de Diciembre de 2013
(Cifras en Miles de Pesos) - SIIF NACION

Código	ACTIVO	AÑO 2014	AÑO 2013	Código	PASIVO	AÑO 2014	AÑO 2013
	CORRIENTE	<u>988,284,559</u>	<u>839,841,428</u>		CORRIENTE	<u>104,498,225</u>	<u>212,338,071</u>
11	Efectivo	43,562,421	140,305,716	24	Cuentas por Pagar	79,393,071	196,119,668
12	Inversiones e Instrumentos Derivados	897,152,467	673,653,901	25	Obligaciones Laborales y de Seguridad	3,360,378	4,253,105
14	Deudores	42,562,028	21,985,108	27	Pasivos Estimados	2,523,907	53,285
19	Otros Activos	5,007,643	3,896,703	29	Otros Pasivos	19,220,869	11,912,013
	NO CORRIENTE	<u>802,089,602</u>	<u>803,683,502</u>		NO CORRIENTE	<u>65,477,753</u>	<u>65,010,808</u>
12	Inversiones e Instrumentos Derivados	0	0	27	Pasivos Estimados	64,203,404	63,655,077
14	Deudores	73,916,098	76,386,044	29	Otros Pasivos	1,274,349	1,355,731
16	Propiedades, Planta y Equipo	343,057,371	344,154,554		PASIVO	<u>169,975,978</u>	<u>277,348,879</u>
19	Otros Activos	385,116,133	383,142,904		PATRIMONIO	<u>1,620,398,183</u>	<u>1,366,176,051</u>
	TOTAL ACTIVO	<u>1,790,374,161</u>	<u>1,643,524,930</u>	32	Patrimonio Institucional	1,620,398,183	1,366,176,051
	CUENTAS DE ORDEN DEUDORAS	<u>0</u>	<u>0</u>		TOTAL PASIVO Y PATRIMONIO	<u>1,790,374,161</u>	<u>1,643,524,930</u>
81	Derechos Contingentes	165,345,296	166,715,175		CUENTAS DE ORDEN ACREEDORAS	<u>0</u>	<u>0</u>
83	Deudoras de Control	15,269,881	14,836,008	91	Responsabilidades Contingentes	399,897,760	401,139,654
89	Deudoras por Contra (CR)	180,615,177	181,551,183	93	Acreedoras de Control	6,382,680	6,361,495
				99	Acreedores por Contra (DB)	406,280,440	407,501,149


GABRIEL VALLEJO LOPEZ
Director General (E)


OSBER GABRIEL MOLANO RICO
Director Financiero (E)



MARTHA PATRICIA GUTIERREZ RUEDA
Contadora General
T.P. No. 107.751-T

INSTITUTO COLOMBIANO DE BIENESTAR FAMILIAR
BALANCE GENERAL
30 de Abril de 2014 - 31 de Diciembre de 2013
(Cifras en Miles de Pesos) - SIIF NACION


Código	ACTIVO	AÑO 2014	AÑO 2013	Código	PASIVO	AÑO 2014	AÑO 2013
	CORRIENTE	988,284,559	839,841,428		CORRIENTE	104,498,225	212,338,071
11	Efectivo	43,562,421	140,305,716	24	Cuentas por Pagar	79,393,071	196,119,668
1105	Caja	65,669	26,932	2401	Adquisición de Bienes y Servicios Nacionales	47,543,289	157,927,321
1110	Depósitos en Instituciones Financieras	43,496,752	140,278,784	2403	Transferencias por Pagar	1,000,000	1,596
				2425	Acreedores	3,343,180	7,238,032
				2436	Retención en la Fuente e Impuesto Timbre	1,534,363	2,558,774
12	Inversiones e Instrumentos Derivados	897,152,467	673,653,901	2440	Impuestos Contribuciones y Tasas por Pagar	702,505	885,471
1203	Inversiones con Fines de Política en Títulos de Deuda	896,707,374	673,208,808	2453	Recursos Recibidos en Administración	24,591,196	24,593,035
1207	Inversiones Patrimoniales en Entidades no Controladas	444,886	444,886	2455	Depósitos Recibidos en Garantía	505,008	428,425
1216	Inversiones Patrimoniales en Entidades en Liquidación	207	207	2460	Créditos Judiciales	173,530	2,467,014
1280	Provisión para Protección de Inversiones (CR)	0	0				
				25	Obligaciones Laborales y de Seguridad Social Integral	3,360,378	4,253,105
14	Deudores	42,562,028	21,985,108	2505	Salarios y Prestaciones Sociales	3,360,378	4,253,105
1401	Ingresos No Tributarios	3,741,213	3,707,844	2510	Pensiones y Prestaciones Económicas por Pagar	0	0
1402	Aportes Sobre la Nómina	1,433,921	1,484,222				
1407	Prestación de Servicios	3,391,840	3,401,368	27	Pasivos Estimados	2,523,907	53,285
1420	Avances y Anticipos Entregados	21,025,593	2,211,349	2710	Provisión para Contingencias	0	0
1424	Recursos Entregados en Administración	63,688	56,803	2715	Provisión para Prestaciones Sociales	2,484,394	72
1425	Depósitos Entregados en Garantía	30,979	30,979	2720	Provisión para Pensiones	39,513	53,213
1470	Otros Deudores	12,874,794	11,092,543				
19	Otros Activos	5,007,643	3,896,703	29	Otros Pasivos	19,220,869	11,912,013
1901	Reserva Financiera Actuarial	46,335	45,825	2905	Recaudo a Favor de Terceros	19,220,869	11,912,013
1905	Bienes y Servicios Pagados por Anticipado	0	0				
1910	Cargos Diferidos	4,961,308	3,850,878				
	NO CORRIENTE	802,089,602	803,683,502		NO CORRIENTE	65,477,753	65,010,808
12	Inversiones e Instrumentos Derivados	0	0	27	Pasivos Estimados	64,203,404	63,655,077
1207	Inversiones Patrimoniales en Entidades no Controladas	238	238	2710	Provisión para Contingencias	64,203,404	63,655,077
1280	Provisión para Protección de Inversiones (CR)	238	238				
14	Deudores	73,916,098	76,386,044	29	Otros Pasivos	1,274,349	1,355,731
1402	Aportes Sobre la Nómina	70,262,125	72,726,884	2905	Recaudos a Favor de Terceros	74,930	91,946
1470	Otros Deudores	0	0	2910	Ingresos Recibidos por Anticipado	1,199,419	1,263,785
1475	Deudas de Difícil Recaudo	3,653,973	3,659,160				
					PASIVO	169,975,978	277,348,879
					PATRIMONIO	1,620,398,183	1,366,176,051
				32	Patrimonio Institucional	1,620,398,183	1,366,176,051
				3208	Capital fiscal	187,191,948	209,464,027
				3225	Resultados de Ejercicios Anteriores	855,097,695	476,977,473
				3230	Resultados del Ejercicio	260,306,645	378,120,214
				3235	Superávit por Donación	48,364,288	47,657,855
				3240	Superávit por Valorización	258,672,477	258,005,393
				3255	Patrimonio Institucional Incorporado	22,432,137	23,001,676
				3270	Provisiones, Depreciaciones y Amortizaciones (DB)	11,667,007	27,051,587

INSTITUTO COLOMBIANO DE BIENESTAR FAMILIAR
BALANCE GENERAL
 30 de Abril de 2014 - 31 de Diciembre de 2013
 (Cifras en Miles de Pesos) - SIIF NACION

Código	ACTIVO	AÑO 2014	AÑO 2013	Código	PASIVO	AÑO 2014	AÑO 2013
16	Propiedades, Planta y Equipo	343,057,371	344,154,554				
1605	Terrenos	8,793,601	8,385,011				
1615	Construcciones en Curso	202,771,104	203,236,032				
1625	Propiedades, Planta y Equipo en Transito	0	0				
1635	Bienes Muebles en Bodega	4,212,426	8,684,944				
1636	Propiedades, Planta y Equipo en Mantenimiento	240,471	277,315				
1637	Propiedades Planta y Equipo no Explotados	14,354,392	11,757,901				
1640	Edificaciones	112,641,888	115,106,623				
1655	Maquinaria y Equipo	5,293,483	4,359,412				
1660	Equipo Médico y Científico	575,548	576,079				
1665	Muebles, Enseres y Equipos de Oficina	28,992,585	28,640,732				
1670	Equipos de Comunicación y Computación	39,083,148	36,384,088				
1675	Equipo de Transporte, Tracción y Elevación	2,310,561	2,342,061				
1680	Equipo de Comedor Cocina Despensa y Hotelería	686,236	672,030				
1685	Depreciación Acumulada (CR)	68,601,003	67,970,605				
1695	Provisión para Protección de Prop, Planta y Eq. (CR)	8,297,069	8,297,069				
19	Otros Activos	385,116,133	383,142,904				
1901	Reserva Financiera Actuarial	0	0				
1915	Obras y Mejoras en Propiedad Ajena	51,493,658	53,104,505				
1920	Bienes Entregados a Terceros	92,341,865	90,687,508				
1922	Provis. Protección Bienes Entregados a Terceros (CR)	1,494,843	1,466,429				
1925	Amortización Acum. de Bienes Entregados a Terceros (CR)	25,942,208	26,540,939				
1930	Bienes Recibidos en Dación de Pago	670,237	670,236				
1935	Provisión Bienes Recibidos en Dación en Pago (CR)	27,033	27,033				
1960	Bienes de Arte y Cultura	107,365	115,431				
1970	Intangibles	21,273,788	19,726,409				
1975	Amortización Acumulada de Intangibles(CR)	11,979,173	11,133,177				
1999	Valorizaciones	258,672,477	258,006,393				
	TOTAL ACTIVO	1,790,374,161	1,643,524,930		TOTAL PASIVO Y PATRIMONIO	1,790,374,161	1,643,524,930
	CUENTAS DE ORDEN DEUDORAS	0	0		CUENTAS DE ORDEN ACREEDORAS	0	0
81	Derechos Contingentes	165,345,296	166,715,175	91	Responsabilidades Contingentes	399,897,760	401,139,654
8120	Litigios y Mecanismos Alternativos de Solución de Conflictos	97,584,764	98,203,284	9120	Litigios y Mecanismos Alternativos de Solución de Conflictos	399,897,760	401,139,654
8190	Otros Derechos Contingentes	67,760,532	68,511,891				
83	Deudoras de Control	15,269,881	14,836,008	93	Acreedoras de Control	6,382,680	6,361,495
8306	Bienes Entregados en Custodia	1,826,620	1,826,620	9301	Bienes y Derechos Recibidos en Garantía	189,381	177,076
8315	Activos Retirados	10,078,269	9,509,560	9306	Bienes Recibidos en Custodia	189,899	153,552
8347	Bienes Entregados a Terceros	180,102	150,419	9346	Bienes Recibidos de Terceros	6,003,400	6,030,867
8361	Responsabilidades	3,181,832	3,346,351				
8390	Otras Cuentas Deudoras de Control	3,058	3,058				
89	Deudoras por Contra (CR)	180,515,177	181,551,183	99	Acreedoras por Contra (DB)	406,280,440	407,501,149
8905	Derechos Contingentes por Contra (CR)	165,345,296	166,715,175	9905	Responsabilidades Contingentes por Contra (DB)	399,897,760	401,139,654
8915	Deudoras de Control por Contra (CR)	15,269,881	14,836,008	9915	Acreedores de Control por Contra (DB)	6,382,680	6,361,495



GABRIEL VALLEJO LÓPEZ
 Director General (E)



OBBER GABRIEL MOLANO RICO
 Director Financiero (E)



MARTHA PATRICIA GUTIERREZ RUEBA
 Contadora General
 T.P. No. 107.751-T

INSTITUTO COLOMBIANO DE BIENESTAR FAMILIAR
ESTADO DE ACTIVIDAD FINANCIERA, ECONOMICA, SOCIAL Y AMBIENTAL
 01 de Enero al 30 de Abril de 2014 y 01 de Enero al 31 de Diciembre de 2013
 (Cifras en Miles de Pesos) - SIIF NACION

Código	Cuentas	AÑO 2014	AÑO 2013
ACTIVIDADES ORDINARIAS			
INGRESOS OPERACIONALES		<u>1,586,264,770</u>	<u>4,828,982,059</u>
41	Ingresos Fiscales	539,163,170	2,315,262,255
47	Operaciones Interinstitucionales	1,047,101,600	2,513,719,804
GASTOS OPERACIONALES		<u>1,348,983,755</u>	<u>4,609,820,711</u>
51	De Administración	72,892,068	290,941,668
52	De Operación	20,880,367	51,420,831
53	Provisiones, Depreciaciones y Amortizaciones	1,124,287	25,763,675
54	Transferencias	1,069,603	0
55	Gasto Público Social	1,253,017,430	4,241,694,537
EXCEDENTE (DÉFICIT) OPERACIONAL		<u>237,281,015</u>	<u>219,161,348</u>
INGRESOS NO OPERACIONALES		<u>26,614,666</u>	<u>43,932,705</u>
44	Transferencias	0	0
48	Otros Ingresos	26,614,666	43,932,705
GASTOS NO OPERACIONALES		<u>6,707,941</u>	<u>33,832,608</u>
58	Otros Gastos	6,707,941	33,832,608
EXCEDENTE (DÉFICIT) NO OPERACIONAL		<u>19,906,725</u>	<u>10,100,097</u>
EXCEDENTE (DÉFICIT) DE ACTIVIDADES ORDINARIAS		<u>257,187,740</u>	<u>229,261,445</u>
PARTIDAS EXTRAORDINARIAS		<u>3,118,905</u>	<u>148,858,769</u>
INGRESOS EXTRAORDINARIOS		4,182,644	149,815,884
GASTOS EXTRAORDINARIOS		1,063,739	957,115
EXCEDENTE (DEFICIT) DEL EJERCICIO		<u><u>260,306,645</u></u>	<u><u>378,120,214</u></u>


 GABRIEL VALLEJO LOPEZ
 Director General (E)


 OBER GABRIEL MOLANO RICO
 Director Financiero (E)



 MARTHA PATRICIA GUTIERREZ RUEDA
 Contadora General
 T.P. No. 107.751-T

INSTITUTO COLOMBIANO DE BIENESTAR FAMILIAR
ESTADO DE ACTIVIDAD FINANCIERA, ECONOMICA, SOCIAL Y AMBIENTAL
01 de Enero al 30 de Abril de 2014 y 01 de Enero al 31 de Diciembre de 2013
(Cifras en Miles de Pesos) - SIIF NACION

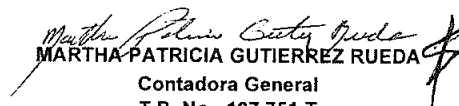
Código	Cuentas	AÑO 2014	AÑO 2013
ACTIVIDADES ORDINARIAS			
INGRESOS OPERACIONALES		<u>1,586,264,770</u>	<u>4,828,982,059</u>
41	Ingresos Fiscales	<u>539,163,170</u>	<u>2,315,262,255</u>
4110	No Tributarios	2,426,039	6,853,539
4114	Aportes Sobre la Nómina	536,803,458	2,308,755,132
4195	Devoluciones y Descuentos (DB)	-66,327	-346,416
47	Operaciones Interinstitucionales	<u>1,047,101,600</u>	<u>2,513,719,804</u>
4705	Fondos Recibidos	1,047,038,281	2,513,719,804
4722	Operaciones sin Flujo de Efectivo	63,319	0
GASTOS OPERACIONALES		<u>1,348,983,755</u>	<u>4,609,820,711</u>
51	De Administración	<u>72,892,068</u>	<u>290,941,668</u>
5101	Sueldos y Salarios	59,305,727	204,108,511
5102	Contribuciones Imputadas	0	1,082,820
5103	Contribuciones Efectivas	6,438,356	35,441,609
5104	Aportes sobre la Nómina	489,249	3,054,381
5111	Generales	5,569,008	37,885,687
5120	Impuestos, Contribuciones y Tasas	1,089,728	9,368,660
52	De Operación	<u>20,880,367</u>	<u>51,420,831</u>
5202	Sueldos y Salarios	1,285,316	933,821
5204	Contribuciones Efectivas	3,231,955	294,145
5207	Aportes sobre la Nómina	266,900	19,808
5211	Generales	16,043,608	43,711,265
5220	Impuestos, Contribuciones y Tasas	52,588	6,461,792
53	Provisiones, Depreciaciones y Amortizaciones	<u>1,124,287</u>	<u>25,763,675</u>
5302	Provisión para Protección de Inversiones	0	677
5304	Provisión para Deudores	0	0
5309	Provisión para Protección de Bienes Entregados a Terceros	0	0
5314	Provisión para Contingencias	1,124,287	25,762,998
54	Transferencias	<u>1,069,603</u>	<u>0</u>
5423	Otras Transferencias	1,069,603	0
55	Gasto Público Social	<u>1,253,017,430</u>	<u>4,241,694,537</u>
5507	Desarrollo Comunitario y Bienestar Social	1,253,017,430	4,223,720,751
5550	Subsidios Asignados	0	17,973,786
EXCEDENTE (DÉFICIT) OPERACIONAL		<u>237,281,015</u>	<u>219,161,348</u>

INSTITUTO COLOMBIANO DE BIENESTAR FAMILIAR
ESTADO DE ACTIVIDAD FINANCIERA, ECONOMICA, SOCIAL Y AMBIENTAL
 01 de Enero al 30 de Abril de 2014 y 01 de Enero al 31 de Diciembre de 2013
 (Cifras en Miles de Pesos) - **SIIF NACION**

Código	Cuentas	AÑO 2014	AÑO 2013
	INGRESOS NO OPERACIONALES	<u>26,614,666</u>	<u>43,932,705</u>
44	Transferencias	<u>0</u>	<u>0</u>
4428	OTRAS TRANSFERENCIAS	0	0
48	Otros Ingresos	<u>26,614,666</u>	<u>43,932,705</u>
4805	Financieros	25,259,469	44,030,340
4808	Otros Ingresos Ordinarios	1,268,843	1,699,752
4815	Ajuste de Ejercicios Anteriores	86,354	-1,797,387
	GASTOS NO OPERACIONALES	<u>6,707,941</u>	<u>33,832,608</u>
58	Otros Gastos	<u>6,707,941</u>	<u>33,832,608</u>
5801	Intereses	0	0
5802	Comisiones	3,459	47,995
5803	Ajuste por Diferencia en Cambio	0	0
5805	Financieros	4,291,996	6,821
5808	Otros Gastos Ordinarios	320,095	2,978,617
5815	Ajuste de Ejercicios Anteriores	2,092,391	30,799,175
	EXCEDENTE (DÉFICIT) NO OPERACIONAL	<u>19,906,725</u>	<u>10,100,097</u>
	EXCEDENTE (DÉFICIT) DE ACTIVIDADES ORDINARIAS	<u>257,187,740</u>	<u>229,261,445</u>
	PARTIDAS EXTRAORDINARIAS	<u>3,118,905</u>	<u>148,858,769</u>
	INGRESOS EXTRAORDINARIOS	<u>4,182,644</u>	<u>149,815,884</u>
4810	Ingresos Extraordinarios	2,284,863	10,462,376
481559	Otros Ingresos	1,897,781	139,353,508
	GASTOS EXTRAORDINARIOS	<u>1,063,739</u>	<u>957,115</u>
5810	Gastos Extraordinarios	228	519,816
581593	Otros Gastos	1,063,511	437,299
5705	Fondos Entregados	0	0
	EXCEDENTE (DEFICIT) DEL EJERCICIO	<u>260,306,645</u>	<u>378,120,214</u>


GABRIEL VALLEJO LOPEZ
 Director General (E)


OBBER GABRIEL MOLANO RICO
 Director Financiero (E)



MARTHA PATRICIA GUTIERREZ RUEDA
 Contadora General
 T.P. No. 107.751-T

INSTITUTO COLOMBIANO DE BIENESTAR FAMILIAR
ESTADO DE CAMBIO EN EL PATRIMONIO
01 de Enero al 30 de Abril de 2014 y 01 de Enero al 31 de Diciembre de 2013
(Cifras en Miles de Pesos) - SIIF NACION

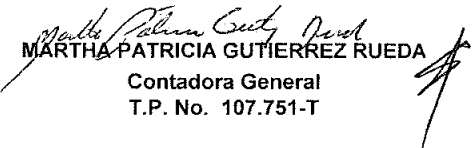
	AÑO 2014	AÑO 2013
SALDO DEL PATRIMONIO A DICIEMBRE 31 DEL AÑO ANTERIOR	1,366,176,051	1,206,738,653
VARIACIONES PATRIMONIALES DURANTE EL AÑO	254,222,132	159,437,398
SALDO DEL PATRIMONIO A ABRIL 30 DE 2014 Y A DICIEMBRE 31 DE 2013	<u>1,620,398,183</u>	<u>1,366,176,051</u>

0 0

DETALLE DE LAS VARIACIONES PATRIMONIALES		AÑO 2014	AÑO 2013
INCREMENTOS:			
3208	Capital Fiscal	-22,272,079	149,042,787
3240	Superávit por Valorización	666,084	2,491,644
3235	Superávit por Donación	706,433	44,229
3255	Patrimonio Institucional Incorporado	-569,539	5,262,837
3230	Resultados del Ejercicio	-117,813,569	96,791,220
		<u>-139,282,670</u>	<u>253,632,717</u>
DISMINUCIONES:			
3225	Resultados de Ejercicios Anteriores	-378,120,222	81,725,164
3270	Provisiones, Depreciaciones y Amortizaciones (DB)	-15,384,580	12,470,155
		<u>-393,504,802</u>	<u>94,195,319</u>
PARTIDAS SIN MOVIMIENTO			
		<u>0</u>	<u>0</u>


GABRIEL VALLEJO LOPEZ
 Director General (E)


OBER GABRIEL MOLANO RICO
 Director Financiero (E)


MARTHA PATRICIA GUTIERREZ RUEDA
 Contadora General
 T.P. No. 107.751-T

BALANCE GENERAL
30 de Abril de 2014 - 31 de Diciembre de 2013
(Cifras en Miles de Pesos) - SIIF NACION

	AÑO 2013	AÑO 2012
11 Efectivo	43,562,421	140,305,716
12 Inversiones e Instrumentos Derivados	897,152,467	673,653,901
14 Deudores	116,478,126	98,371,152
16 Propiedades, Planta y Equipo	343,057,371	344,154,554
19 Otros Activos	390,123,776	387,039,607
TOTAL ACTIVO	<u>1,790,374,161</u>	<u>1,643,524,930</u>
24 Cuentas por Pagar	79,393,071	196,119,668
25 Obligaciones Laborales y de Seguridad Social Integral	3,360,378	4,253,105
27 Pasivos Estimados	66,727,311	63,708,362
29 Otros Pasivos	20,495,218	13,267,744
32 Patrimonio Institucional	1,620,398,183	1,366,176,051
TOTAL PASIVO Y PATRIMONIO	<u>1,790,374,161</u>	<u>1,643,524,930</u>

ESTADO DE ACTIVIDAD FINANCIERA, ECONOMICA, SOCIAL Y AMBIENTAL
(Cifras en Miles de Pesos) - SIIF NACION

	AÑO 2013	AÑO 2012
41 Ingresos Fiscales	539,163,170	2,315,262,255
44 Transferencias	0	0
47 Operaciones Interinstitucionales	1,047,101,600	2,513,719,804
48 Otros Ingresos	30,797,310	193,748,589
TOTAL INGRESOS	<u>1,617,062,080</u>	<u>5,022,730,648</u>
51 De Administración	72,892,068	290,941,668
52 De Operación	20,880,367	51,420,831
53 Provisiones, Depreciaciones y Amortizaciones	1,124,287	25,763,675
54 Transferencias	1,069,603	0
55 Gasto Público Social	1,253,017,430	4,241,694,537
58 Otros Gastos	7,771,680	34,789,723
TOTAL GASTOS	<u>1,356,755,435</u>	<u>4,644,610,434</u>
EXCEDENTE (DEFICIT) DEL EJERCICIO	<u>260,306,645</u>	<u>378,120,214</u>