

INSTITUTO COLOMBIANO DE BIENESTAR FAMILIAR
BALANCE GENERAL
a 30 de Abril de 2013
(Cifras en Miles de Pesos)

Código	ACTIVO	Periodo		Código	PASIVO	Periodo	
		Actual	Anterior			Actual	Anterior
11	CORRIENTE	1,066,902,758				60,801,670	310,752,769
12	Efectivo	61,347,768		24	Cuentas por Pagar	35,076,529	296,578,009
14	Inversiones e Instrumentos Derivados	948,225,201		25	Obligaciones Laborales y de Seguridad	7,395,585	6,561,513
14	Deudores	53,732,269		27	Pasivos Estimados	8,855,728	28,924
19	Otros Activos	3,597,520		29	Otros Pasivos	9,473,828	7,584,323
	NO CORRIENTE	800,623,913		27	NO CORRIENTE	43,729,008	43,878,613
12	Inversiones e Instrumentos Derivados	0		27	Pasivos Estimados	42,341,482	42,491,789
14	Deudores	147,714,320		29	Otros Pasivos	1,387,526	1,386,824
16	Propiedades, Planta y Equipo	284,231,207			PASIVO	104,530,678	354,631,382
19	Otros Activos	368,678,386		32	PATRIMONIO	1,762,995,993	1,206,738,653
	TOTAL ACTIVO	1,867,526,671			Patrimonio Institucional	1,762,995,993	1,206,738,653
	CUENTAS DE ORDEN DEUDORAS	0			TOTAL PASIVO Y PATRIMONIO	1,867,526,671	1,561,370,035
81	Derechos Contingentes	38,619,608		91	Responsabilidades Contingentes	256,919,242	248,928,387
83	Deudoras de Control	15,132,526		93	Acreedoras de Control	5,153,374	6,552,079
89	Deudoras por Contra (CR)	53,752,134		99	Acreedores por Contra (DB)	262,072,616	255,480,466
	TOTAL PASIVO Y PATRIMONIO	1,561,370,035			CUENTAS DE ORDEN ACREEDORAS	0	0

Adriana González Maxcyclak
ADRIANA MARIA GONZALEZ MAXCYCLAK
Directora General (E)

Luz Stella Hernandez Ruiz
LUZ STELLA HERNANDEZ RUIZ
Directora Financiera

Ligia Janeth Gómez Flores
LIGIA JANETH GÓMEZ FLORES
Contadora General
T.P. No. 77.177-T

INSTITUTO COLOMBIANO DE BIENESTAR FAMILIAR
BALANCE GENERAL
a 30 de Abril de 2013
(Cifras en Miles de Pesos)

Código	ACTIVO	Período		Código	PASIVO	Período	
		Actual	Anterior			Actual	Anterior
	CORRIENTE	1,066,902,758	758,289,634		CORRIENTE	60,807,670	310,752,769
11	Electivo	61,347,768	103,377,455	24	Cuentas por Pagar	35,076,529	296,578,009
1105	Caja	96,903	0	2401	Adquisición de Bienes y Servicios Nacionales	23,479,487	275,902,802
1110	Depósitos en Instituciones Financieras	61,250,865	103,377,455	2425	Acreadoras	4,479,376	6,696,386
				2430	Subsidios Asignados	192,465	180,960
				2436	Retención en la Fuente e Impuesto Timbre	1,727,230	5,716,509
				2440	Impuestos Contribuciones y Tasas por Pagar	1,370,345	2,465,903
				2453	Recursos Recibidos en Administración	2,466,553	2,087,623
12	Inversiones e Instrumentos Derivados	948,225,201	606,644,607	2455	Depósitos Recibidos en Garantía	546,428	545,476
1203	Inversiones con Fines de Política en Títulos de Deuda	947,763,153	606,185,689	2460	Créditos Judiciales	824,645	1,022,350
1207	Inversiones Patrimoniales en Entidades no Controladas	461,841	458,711				
1216	Inversiones Patrimoniales en Entidades en Liquidación	207	207	25	Obligaciones Laborales y de Seguridad Social Integral	7,395,595	6,561,513
1280	Provisión para Protección de Inversiones (CRI)	0	0	2505	Salarios y Prestaciones Sociales	7,395,018	6,561,513
				2510	Pensiones y Prestaciones Económicas por Pagar	557	0
14	Deudores	53,732,269	44,058,710	27	Pasivos Estimados	8,955,728	28,924
1401	Ingresos No Tributarios	3,705,608	5,637,364	2710	Provisión para Contingencias	0	0
1402	Aportes Sobre la Nómina	1,618,546	3,037,278	2715	Provisión para Prestaciones Sociales	8,837,623	0
1407	Prestación de Servicios	14,204,895	3,556,799	2720	Provisión para Pensiones	18,105	28,924
1420	Avances y Anticipos Entregados	22,678,060	17,109,943	29	Otros Pasivos	9,473,828	7,684,323
1422	Anticipos o Saldos a Favor ICA	88	88	2905	Recaudo a Favor de Terceros	9,473,828	7,584,323
1424	Recursos Entregados en Administración	56,803	56,803				
1425	Depósitos Entregados en Garantía	4,252,829	8,012,596	NO CORRIENTE	43,729,008	43,878,613	43,878,613
1470	Otros Deudores	7,015,259	6,644,839	27	Pasivos Estimados	42,341,482	42,481,769
19	Otros Activos	3,597,520	4,208,862	2710	Provisión para Contingencias	42,341,482	42,481,769
1901	Reserva Financiera Actuarial	48,490	46,886	29	Otros Pasivos	1,387,526	1,386,824
1905	Bienes y Servicios Pagados por Anticipo	354	0	2905	Recaudos a Favor de Terceros	288	288
1910	Cargos Diferidos	3,548,676	4,162,176	2910	Ingresos Recibidos por Anticipo	1,387,238	1,386,536
				PASIVO	104,530,678	354,631,382	354,631,382
	NO CORRIENTE	800,623,913	803,090,401				
12	Inversiones e Instrumentos Derivados	0	0	PATRIMONIO	1,762,995,993	1,206,738,653	1,206,738,653
1207	Inversiones Patrimoniales en Entidades no Controladas	9,970	13,100	32	Patrimonio Institucional	1,762,995,993	1,206,738,653
1280	Provisión para Protección de Inversiones (CRI)	9,970	13,100	3208	Capital fiscal	8,991,821	60,421,240
				3225	Resultados de Ejercicios Anteriores	840,257,717	698,702,637
				3230	Resultados del Ejercicio	594,329,437	281,328,984
14	Deudores	147,714,320	145,381,277	3235	Superávit por Donación	47,613,626	47,613,626
1402	Aportes Sobre la Nómina	79,308,747	81,353,256	3240	Superávit por Valorización	256,380,041	255,514,749
1470	Otros Deudores	64,863,337	61,963,165	3255	Patrimonio Institucional Incorporado	20,256,549	17,759,839
1475	Deudas de Difícil Recaudo	3,542,236	2,044,826	3270	Provisiones, Depreciaciones y Amortizaciones (DB)	6,833,198	14,581,432

[Handwritten signature]

[Handwritten mark]

INSTITUTO COLOMBIANO DE BIENESTAR FAMILIAR
BALANCE GENERAL
a 30 de Abril de 2013
(Cifras en Miles de Pesos)

Código	ACTIVO	Periodo		Código	PASIVO	Periodo	
		Actual	Anterior			Actual	Anterior
16	Propiedades, Planta y Equipo	284,331,207	294,017,692				
1605	Terrenos	9,926,992	7,681,376				
1610	Semovientes	0	0				
1615	Construcciones en Curso	155,493,788	159,645,328				
1625	Propiedades, Planta y Equipo en Tránsito	0	0				
1635	Bienes Muebles en Bodega	2,937,379	3,153,071				
1636	Propiedades, Planta y Equipo en Mantenimiento	264,735	278,593				
1637	Propiedades Planta y Equipo no Explotados	10,239,396	9,927,024				
1640	Edificaciones	109,986,137	114,269,686				
1655	Maquinaria y Equipo	3,692,355	3,764,697				
1660	Equipo Médico y Científico	661,862	670,334				
1665	Muebles, Enseres y Equipos de Oficina	19,639,493	18,694,018				
1670	Equipos de Comunicación y Computación	34,397,177	33,602,031				
1675	Equipo de Transporte, Tracción y Elevación	2,406,140	2,457,984				
1680	Equipo de Comedor, Cocina, Despensa y Hostería	642,556	639,465				
1685	Depreciación Acumulada (CR)	57,397,505	55,425,956				
1695	Provisión para Protección de Prop., Planta y Eq. (CR)	8,063,198	5,339,928				
19	Otros Activos	368,678,386	363,681,432				
1901	Reserva Financiera Actuarial	0	0				
1915	Obras y Mejoras en Propiedad Ajena	47,322,491	46,009,564				
1920	Bienes Entregados a Terceros	76,088,234	77,393,890				
1925	Amortización Acum. de Bienes Entregados a Terceros (CR)	1,481,167	1,481,167				
1926	Provisión Acum. de Bienes Entregados a Terceros (CR)	20,424,020	20,124,052				
1930	Bienes Recibidos en Dación de Pago	597,958	548,378				
1935	Provisión Bienes Recibidos en Dación en Pago (CR)	35,475	38,058				
1960	Bienes de Arte y Cultura	145,714	136,300				
1970	Intangibles	15,845,579	15,845,579				
1975	Amortización Acumulada de Intangibles(CR)	9,760,969	9,126,720				
1995	Valorizaciones	258,380,041	256,514,749				
	TOTAL ACTIVO	1,867,526,671	1,561,370,036				
	CUENTAS DE ORDEN DEUDORAS	0	0				
81	Derechos Contingentes	38,619,608	38,597,118	91	Responsabilidades Contingentes	266,919,242	248,928,387
8120	Litigios y Mecanismos Alternativos de Solución de Conflictos	14,742,927	13,699,695	9120	Litigios y Mecanismos Alternativos de Solución de Conflictos	256,919,242	248,928,387
8190	Otros Derechos Contingentes	23,876,681	24,897,423				
83	Deudoras de Control	15,132,526	15,080,314	93	Acreedoras de Control	5,153,374	6,552,079
8306	Bienes Entregados en Custodia	2,429,355	3,766,847	9301	Bienes y Derechos Recibidos en Garantía	154,601	224,740
8315	Activos Retirados	9,606,410	9,436,376	9306	Bienes Recibidos en Custodia	176,658	154,079
8347	Bienes Entregados a Terceros	222,264	222,264	9346	Bienes Recibidos de Terceros	4,822,115	6,173,260
8361	Responsabilidades	2,871,435	1,657,769				
8390	Otras Cuentas Deudoras de Control	3,058	3,058				
89	Deudoras por Contra (CR)	63,792,134	63,677,432	99	Acreedoras por Contra (DB)	262,072,616	265,480,466
8905	Derechos Contingentes por Contra (CR)	38,619,608	38,597,118	9905	Responsabilidades Contingentes por Contra (DB)	256,919,242	248,928,387
8915	Deudoras de Control por Contra (CR)	15,132,526	15,080,314	9915	Acreedoras de Control por Contra (DB)	5,153,374	6,552,079
	TOTAL PASIVO Y PATRIMONIO	1,867,526,671	1,561,370,036				
	CUENTAS DE ORDEN ACREEDORAS	0	0				

AORIANA MARIA GONZALEZ MAXCYCLAK
Directora General (E)

LIGIA STALLA HERNANDEZ RUIZ
Directora Financiera


LIGIA JIMETH GÓMEZ FLOREZ
Contadora General
T.P. No. 77-177-T

INSTITUTO COLOMBIANO DE BIENESTAR FAMILIAR
ESTADO DE ACTIVIDAD FINANCIERA, ECONOMICA, SOCIAL Y AMBIENTAL
Del 01 de Enero al 30 de Abril de 2013
(Cifras en Miles de Pesos)

Código	Cuentas	Periodo Actual	Periodo Anterior
ACTIVIDADES ORDINARIAS			
INGRESOS OPERACIONALES		<u>1,022,747,498</u>	<u>3,075,121,680</u>
41	Ingresos Fiscales	1,022,747,498	3,075,121,680
GASTOS OPERACIONALES		<u>952,990,162</u>	<u>3,732,457,718</u>
51	De Administración	79,270,714	261,381,403
52	De Operación	8,947,186	21,683,986
53	Provisiones, Depreciaciones y Amortizaciones	335,779	2,428,564
54	Transferencias	0	0
55	Gasto Público Social	864,436,483	3,446,963,765
EXCEDENTE (DÉFICIT) OPERACIONAL		<u>69,757,336</u>	<u>-657,336,038</u>
INGRESOS NO OPERACIONALES		<u>526,176,607</u>	<u>900,499,350</u>
44	Transferencias	0	56,571,666
47	Operaciones Interinstitucionales	482,953,590	502,378,351
48	Otros Ingresos	43,223,017	341,549,333
GASTOS NO OPERACIONALES		<u>4,867,575</u>	<u>6,364,966</u>
58	Otros Gastos	4,867,575	6,364,966
EXCEDENTE (DÉFICIT) NO OPERACIONAL		<u>521,309,032</u>	<u>894,134,384</u>
EXCEDENTE (DÉFICIT) DE ACTIVIDADES ORDINARIAS		<u>591,066,368</u>	<u>236,798,346</u>
PARTIDAS EXTRAORDINARIAS		<u>3,263,069</u>	<u>44,530,648</u>
INGRESOS EXTRAORDINARIOS		3,755,687	44,950,603
GASTOS EXTRAORDINARIOS		492,618	419,955
EXCEDENTE (DEFICIT) DEL EJERCICIO		<u>594,329,437</u>	<u>281,328,994</u>


ADRIANA MARÍA GONZÁLEZ MAXCYCLAK
Directora General (E)


LUZ STELLA HERNÁNDEZ RUÍZ
Directora Financiera


LIGIA JANETH GÓMEZ FLÓREZ
Contadora General
T.P. No. 77.177-T


INSTITUTO COLOMBIANO DE BIENESTAR FAMILIAR
ESTADO DE ACTIVIDAD FINANCIERA, ECONOMICA, SOCIAL Y AMBIENTAL
 Del 01 de Enero al 30 de Abril de 2013
 (Cifras en Miles de Pesos)

Código	Cuentas	Periodo Actual	Periodo Anterior
ACTIVIDADES ORDINARIAS			
INGRESOS OPERACIONALES		1,022,747,498	3,075,121,680
41	Ingresos Fiscales	1,022,747,498	3,075,121,680
4110	No Tributarios	154,195	2,850,365
4114	Aportes Sobre la Nómina	1,022,593,303	3,072,277,161
4195	Devoluciones y Descuentos (DB)	0	-5,846
GASTOS OPERACIONALES		952,990,162	3,732,457,718
51	De Administración	79,270,714	261,381,403
5101	Sueldos y Salarios	56,628,014	184,093,075
5102	Contribuciones Imputadas	510,249	1,693,365
5103	Contribuciones Efectivas	11,019,616	33,450,914
5104	Aportes sobre la Nómina	825,655	2,881,052
5111	Generales	9,005,759	31,099,723
5120	Impuestos, Contribuciones y Tasas	1,281,421	8,163,274
52	De Operación	8,947,186	21,683,986
5202	Sueldos y Salarios	611,666	2,135,993
5203	Contribuciones Imputadas	8,490	198,730
5204	Contribuciones Efectivas	50,980	131,703
5207	Aportes sobre la Nómina	1,267	10,221
5211	Generales	7,175,660	18,102,136
5220	Impuestos, Contribuciones y Tasas	1,099,123	1,105,203
53	Provisiones, Depreciaciones y Amortizaciones	335,779	2,428,564
5302	Provisión para Protección de Inversiones	671	93
5304	Provisión para Deudores	0	0
5309	Provisión para Protección de Bienes Entregados a Terceros	0	0
5314	Provisión para Contingencias	335,108	2,428,471
54	Transferencias	0	0
5423	Otras Transferencias	0	0
55	Gasto Público Social	864,436,483	3,446,963,765
5507	Desarrollo Comunitario y Bienestar Social	852,018,568	3,373,071,881
5502	Salud	85	0
5550	Subsidios Asignados	12,417,830	73,891,884
EXCEDENTE (DÉFICIT) OPERACIONAL		69,757,336	-657,336,038
INGRESOS NO OPERACIONALES		526,176,607	900,499,350
44	Transferencias	0	56,571,666
4428	OTRAS TRANSFERENCIAS	0	56,571,666




INSTITUTO COLOMBIANO DE BIENESTAR FAMILIAR
ESTADO DE ACTIVIDAD FINANCIERA, ECONOMICA, SOCIAL Y AMBIENTAL
Del 01 de Enero al 30 de Abril de 2013
(Cifras en Miles de Pesos)

Código	Cuentas	Período Actual	Período Anterior
47	Operaciones Interinstitucionales	482,953,590	502,378,351
4705	Fondos Recibidos	482,953,590	502,378,351
48	Otros Ingresos	43,223,017	341,549,333
4805	Financieros	44,138,197	186,702,938
4808	Otros Ingresos Ordinarios	330,842	151,491,842
4815	Ajuste de Ejercicios Anteriores	-1,246,022	3,354,553
	GASTOS NO OPERACIONALES	4,867,575	6,364,966
58	Otros Gastos	4,867,575	6,364,966
5801	Intereses	0	25,969
5802	Comisiones	9,477	57,326
5803	Ajuste por Diferencia en Cambio	0	0
5805	Financieros	281,825	352,075
5808	Otros Gastos Ordinarios	685,124	3,025,249
5815	Ajuste de Ejercicios Anteriores	3,891,149	2,904,347
	EXCEDENTE (DÉFICIT) NO OPERACIONAL	521,309,032	894,134,384
	EXCEDENTE (DÉFICIT) DE ACTIVIDADES ORDINARIAS	591,066,368	236,798,346
	PARTIDAS EXTRAORDINARIAS	3,263,069	44,530,648
	INGRESOS EXTRAORDINARIOS	3,755,687	44,950,603
4810	Ingresos Extraordinarios	1,736,271	16,315,992
481559	Otros Ingresos	2,019,416	28,634,611
	GASTOS EXTRAORDINARIOS	492,618	419,955
5810	Gastos Extraordinarios	492,557	112,777
581593	Otros Gastos	61	307,178
	EXCEDENTE (DEFICIT) DEL EJERCICIO	594,329,437	281,328,994


ADRIANA MARIA GONZALEZ MAXCYCLAK
Directora General (E)


LUZ STELLA HERNÁNDEZ RUIZ
Directora Financiera


LIGIA JANETH GÓMEZ FLOREZ
Contadora General
T.P. No. 77.177-T

INSTITUTO COLOMBIANO DE BIENESTAR FAMILIAR
ESTADO DE CAMBIO EN EL PATRIMONIO
a 30 de Abril de 2013
(Cifras en Miles de Pesos)

SALDO DEL PATRIMONIO A DICIEMBRE 31 DE 2012	1,206,738,653
VARIACIONES PATRIMONIALES DURANTE 2013	556,257,340
SALDO DEL PATRIMONIO A MARZO 31 DE 2013	<u>1,762,995,993</u>

0

DETALLE DE LAS VARIACIONES PATRIMONIALES

INCREMENTOS:


3225	Resultados de Ejercicios Anteriores	281,555,080
3230	Resultados del Ejercicio	313,000,443
3240	Superávit por Valorización	2,865,292
		<u>597,420,815</u>

DISMINUCIONES:


3208	Capital Fiscal	51,429,419
3255	Patrimonio Institucional Incorporado	-2,517,710
3270	Provisiones, Depreciaciones y Amortizaciones (DB)	-7,748,234
		<u>41,163,475</u>

PARTIDAS SIN MOVIMIENTO

3235	Superávit por Donación	0
		<u>0</u>


ADRIANA MARIA GONZALEZ MAXCYCLAK
 Directora General (E)


LUZ STELLA HERNÁNDEZ RUIZ
 Directora Financiera


LIGIA JANETH GÓMEZ FLÓREZ
 Contadora General
 T.P. No. 77.177-T



ITEM	AÑO	Dic - 02	Dic - 03	Dic - 04	Dic - 05	Dic - 06	Dic - 07	Dic - 08	Dic - 09	Dic - 10	Dic - 11	Dic - 12	Apr - 13
ACTIVO CORRIENTE		161,964,861	340,227,930	528,900,087	888,452,767	1,115,445,051	1,279,532,412	1,057,869,381	627,682,973	552,300,887	597,536,450	726,268,634	1,066,902,758
PASIVO CORRIENTE		5,861,347	14,985,017	55,927,738	20,739,256	30,194,800	350,686,620	241,528,580	250,058,673	235,742,499	159,204,879	310,752,769	60,801,670
ACTIVO TOTAL		480,721,266	687,506,031	871,798,670	1,194,149,632	1,407,495,413	1,825,374,011	1,401,285,431	1,140,258,568	1,234,981,024	1,326,631,345	1,561,370,035	1,867,526,671
PASIVO TOTAL		26,943,330	15,734,526	65,185,156	21,216,779	30,230,169	350,733,704	245,402,026	253,901,144	240,586,405	198,886,717	354,631,382	104,530,678
INGRESOS OPERACIONALES		1,006,616,229	1,041,186,167	1,231,477,003	1,492,385,889	1,795,497,861	2,003,136,719	2,298,174,629	2,301,282,948	2,491,448,193	2,745,100,226	3,075,121,680	1,022,747,498
EXCEDENTE OPERACIONAL		-8,627,855	-35,692,670	-53,081,566	-53,622,255	130,810,719	-313,102,444	-286,127,469	-694,859,220	-276,016,902	-136,552,233	-667,336,038	69,757,336
EXCEDENTE DEL EJERCICIO		127,566,355	170,061,309	98,622,255	360,615,840	187,985,216	2,667,764	144,583,235	297,474,549	197,695,828	287,042,207	281,328,994	594,329,437
INDICES													
MARGEN DE SOLVENCIA (Activo Corriente / Pasivo Corriente)		27.63	22.70	9.46	42.84	36.94	3.65	4.38	2.51	2.34	3.78	2.44	17.55
MARGEN DE RENTABILIDAD (Excedente Operación/ Ing. Operac)		-0.01	-0.03	-0.04	0.10	0.08	-0.16	-0.12	-0.30	-0.11	-0.05	-0.21	0.07
MARGEN DE RENTABILIDAD (Excedente del Ejerc./ Ing. Operac)		0.13	0.16	0.08	0.24	0.10	0.00	0.06	0.13	0.06	0.10	0.09	0.58
RAZON DE SOLIDEZ (Act Total / Pas Total)		17.10	43.89	13.37	56.28	46.55	4.63	5.71	4.49	5.13	6.67	4.40	17.87

L. J. Gómez Flórez
 LIGIA JANETH GÓMEZ FLÓREZ
 Comptadora General
 T.º No. 77-177-1

Elaboró: ALBERTO SALAMANCA FIGUEROA
 Revisó: LIGIA JANETH GÓMEZ FLÓREZ

BALANCE GENERAL
a 30 de Abril de 2013

	AÑO 2013	AÑO 2012
11 Efectivo	61,347,768	103,377,455
12 Inversiones e Instrumentos Derivados	948,225,201	606,644,607
14 Deudores	201,446,589	189,439,987
16 Propiedades, Planta y Equipo	284,231,207	294,017,692
19 Otros Activos	372,275,906	367,890,294
TOTAL ACTIVO	<u>1,867,526,671</u>	<u>1,561,370,035</u>
24 Cuentas por Pagar	35,076,529	296,578,009
25 Obligaciones Laborales y de Seguridad Social Integral	7,395,585	6,561,513
27 Pasivos Estimados	51,197,210	42,520,713
29 Otros Pasivos	10,861,354	8,971,147
32 Patrimonio Institucional	1,762,995,993	1,206,738,653
TOTAL PASIVO Y PATRIMONIO	<u>1,867,526,671</u>	<u>1,561,370,035</u>

ESTADO DE ACTIVIDAD FINANCIERA, ECONOMICA, SOCIAL Y AMBIENTAL

	AÑO 2013	AÑO 2012
41 Ingresos Fiscales	1,022,747,498	3,075,121,680
44 Transferencias	0	56,571,666
47 Operaciones Interinstitucionales	482,953,590	502,378,351
48 Otros Ingresos	46,978,704	386,499,936
TOTAL INGRESOS	<u>1,552,679,792</u>	<u>4,020,571,633</u>
51 De Administración	79,270,714	261,381,403
52 De Operación	8,947,186	21,683,986
53 Provisiones, Depreciaciones y Amortizaciones	335,779	2,428,564
54 Transferencias	0	0
55 Gasto Público Social	864,436,483	3,446,963,765
58 Otros Gastos	5,360,193	6,784,921
TOTAL GASTOS	<u>958,350,355</u>	<u>3,739,242,639</u>
EXCEDENTE (DEFICIT) DEL EJERCICIO	<u>594,329,437</u>	<u>281,328,994</u>

4