
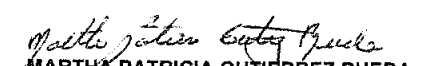


INSTITUTO COLOMBIANO DE BIENESTAR FAMILIAR
BALANCE GENERAL
28 de Febrero de 2014 - 31 de Diciembre de 2013
(Cifras en Miles de Pesos) - SIIF NACION

Código	ACTIVO	AÑO 2014	AÑO 2013	Código	PASIVO	AÑO 2014	AÑO 2013
	CORRIENTE	<u>984,484,086</u>	<u>839,841,428</u>		CORRIENTE	<u>201,174,020</u>	<u>212,338,071</u>
11	Efectivo	131,693,183	140,305,716	24	Cuentas por Pagar	168,467,505	196,119,668
12	Inversiones e Instrumentos Derivados	806,196,627	673,653,901	25	Obligaciones Laborales y de Seguridad	4,138,279	4,253,105
14	Deudores	42,381,057	21,985,108	27	Pasivos Estimados	43,168	53,285
19	Otros Activos	4,213,219	3,896,703	29	Otros Pasivos	28,525,068	11,912,013
	NO CORRIENTE	<u>801,503,778</u>	<u>803,683,502</u>		NO CORRIENTE	<u>64,920,914</u>	<u>65,010,808</u>
12	Inversiones e Instrumentos Derivados	0	0	27	Pasivos Estimados	63,444,835	63,655,077
14	Deudores	74,204,999	76,386,044	29	Otros Pasivos	1,476,079	1,355,731
16	Propiedades, Planta y Equipo	346,004,898	344,154,554		PASIVO	<u>266,094,934</u>	<u>277,348,879</u>
19	Otros Activos	381,293,881	383,142,904		PATRIMONIO	<u>1,519,892,930</u>	<u>1,366,176,051</u>
	TOTAL ACTIVO	<u><u>1,785,987,864</u></u>	<u><u>1,643,524,930</u></u>	32	Patrimonio Institucional	1,519,892,930	1,366,176,051
	CUENTAS DE ORDEN DEUDORAS	<u>0</u>	<u>0</u>		TOTAL PASIVO Y PATRIMONIO	<u><u>1,785,987,864</u></u>	<u><u>1,643,524,930</u></u>
					CUENTAS DE ORDEN ACREEDORAS	<u>0</u>	<u>0</u>
81	Derechos Contingentes	167,306,817	166,715,175	91	Responsabilidades Contingentes	399,171,412	401,139,654
83	Deudoras de Control	15,244,699	14,836,008	93	Acreedoras de Control	6,388,422	6,361,495
89	Deudoras por Contra (CR)	182,551,516	181,551,183	99	Acreedores por Contra (DB)	405,559,834	407,501,149


MARCO AURELIO ZULUAGA GIRALDO
 Director General


OBER GABRIEL MOLANO RICO
 Director Financiero (E)


MARTHA PATRICIA GUTIERREZ RUEDA
 Contadora General
 T.P. No. 107.751-T


INSTITUTO COLOMBIANO DE BIENESTAR FAMILIAR
BALANCE GENERAL
 28 de Febrero de 2014 - 31 de Diciembre de 2013
 (Cifras en Miles de Pesos) - **SIIF NACION**

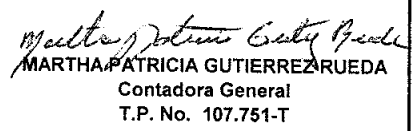
Código	ACTIVO	AÑO 2014	AÑO 2013	Código	PASIVO	AÑO 2014	AÑO 2013
	CORRIENTE	984,484,086	839,841,428		CORRIENTE	201,174,020	212,338,071
11	Efectivo	131,693,183	140,305,716	24	Cuentas por Pagar	168,467,505	196,119,668
1105	Caja	26,932	26,932	2401	Adquisición de Bienes y Servicios Nacionales	136,155,708	157,927,321
1110	Depósitos en Instituciones Financieras	131,666,251	140,278,784	2403	Transferencias por Pagar	6	1,596
				2425	Acreedores	4,884,259	7,238,032
12	Inversiones e Instrumentos Derivados	806,196,627	673,653,901	2436	Retención en la Fuente e Impuesto Timbre	1,129,843	2,558,774
1203	Inversiones con Fines de Política en Títulos de Deuda	805,751,534	673,208,808	2440	Impuestos Contribuciones y Tasas por Pagar	889,939	885,471
1207	Inversiones Patrimoniales en Entidades no Controladas	444,886	444,886	2453	Recursos Recibidos en Administración	24,591,196	24,593,035
1216	Inversiones Patrimoniales en Entidades en Liquidación	207	207	2455	Depósitos Recibidos en Garantía	467,912	428,425
1280	Provisión para Protección de Inversiones (CR)	0	0	2460	Créditos Judiciales	348,642	2,487,014
					25 Obligaciones Laborales y de Seguridad Social Integral	4,138,279	4,253,105
14	Deudores	42,381,057	21,985,108	2505	Salarios y Prestaciones Sociales	4,138,279	4,253,105
1401	Ingresos No Tributarios	3,719,450	3,707,844	2510	Pensiones y Prestaciones Económicas por Pagar	0	0
1402	Aportes Sobre la Nómina	1,439,521	1,484,222		27 Pasivos Estimados	43,168	53,285
1407	Prestación de Servicios	3,401,368	3,401,368	2710	Provisión para Contingencias	0	0
1420	Avances y Anticipos Entregados	21,994,100	2,211,349	2715	Provisión para Prestaciones Sociales	-3,558	72
1424	Recursos Entregados en Administración	127,279	56,803	2720	Provisión para Pensiones	46,726	53,213
1425	Depósitos Entregados en Garantía	30,979	30,979		29 Otros Pasivos	28,525,068	11,912,013
1470	Otros Deudores	11,668,360	11,092,543	2905	Recaudo a Favor de Terceros	28,525,068	11,912,013
					NO CORRIENTE	64,920,914	65,010,808
19	Otros Activos	4,213,219	3,896,703		27 Pasivos Estimados	63,444,835	63,655,077
1901	Reserva Financiera Actuarial	45,890	45,825	2710	Provisión para Contingencias	63,444,835	63,655,077
1905	Bienes y Servicios Pagados por Anticipado	0	0		29 Otros Pasivos	1,476,079	1,355,731
1910	Cargos Diferidos	4,167,329	3,850,878	2905	Recaudos a Favor de Terceros	79,294	91,946
				2910	Ingresos Recibidos por Anticipado	1,396,785	1,263,785
	NO CORRIENTE	801,503,778	803,683,502		PASIVO	266,094,934	277,348,879
12	Inversiones e Instrumentos Derivados	0	0		PATRIMONIO	1,519,892,930	1,366,176,051
1207	Inversiones Patrimoniales en Entidades no Controladas	238	238	32	Patrimonio Institucional	1,519,892,930	1,366,176,051
1280	Provisión para Protección de Inversiones (CR)	238	238	3208	Capital fiscal	190,981,580	209,464,027
				3225	Resultados de Ejercicios Anteriores	855,097,695	476,977,473
14	Deudores	74,204,999	76,386,044	3230	Resultados del Ejercicio	156,463,181	378,120,214
1402	Aportes Sobre la Nómina	70,536,508	72,726,884	3235	Superávit por Donación	47,657,855	47,657,855
1470	Otros Deudores	0	0	3240	Superávit por Valorización	257,784,590	258,006,393
1475	Deudas de Difícil Recaudo	3,668,491	3,659,160	3255	Patrimonio Institucional Incorporado	22,343,280	23,001,676
				3270	Provisiones, Depreciaciones y Amortizaciones (DB)	10,435,251	27,051,587

INSTITUTO COLOMBIANO DE BIENESTAR FAMILIAR
BALANCE GENERAL
 28 de Febrero de 2014 - 31 de Diciembre de 2013
 (Cifras en Miles de Pesos) - SIIF NACION

Código	ACTIVO	AÑO 2014	AÑO 2013	Código	PASIVO	AÑO 2014	AÑO 2013
16	Propiedades, Planta y Equipo	346,004,898	344,154,554				
1605	Terrenos	8,385,011	8,385,011				
1615	Construcciones en Curso	203,240,511	203,236,032				
1625	Propiedades, Planta y Equipo en Transito	0	0				
1635	Bienes Muebles en Bodega	6,651,302	8,684,944				
1636	Propiedades, Planta y Equipo en Mantenimiento	282,577	277,315				
1637	Propiedades Planta y Equipo no Explotados	12,691,958	11,757,901				
1640	Edificaciones	116,189,333	115,106,623				
1655	Maquinaria y Equipo	4,531,645	4,359,412				
1660	Equipo Médico y Científico	579,430	576,079				
1665	Muebles, Enseres y Equipos de Oficina	28,820,660	28,640,732				
1670	Equipos de Comunicación y Computación	38,486,321	38,384,088				
1675	Equipo de Transporte, Tracción y Elevación	2,261,747	2,342,061				
1680	Equipo de Comedor Cocina Despensa y Hotelería	686,595	672,030				
1685	Depreciación Acumulada (CR)	68,505,123	67,970,605				
1695	Provisión para Protección de Prop, Planta y Eq. (CR)	8,297,069	8,297,069				
19	Otros Activos	381,293,881	383,142,904				
1901	Reserva Financiera Actuarial	0	0				
1915	Obras y Mejoras en Propiedad Ajena	52,690,379	53,104,505				
1920	Bienes Entregados a Terceros	90,426,128	90,687,508				
1922	Provis. Protección Bienes Entregados a Terceros (CR)	1,538,500	1,466,429				
1925	Amortización Acum. de Bienes Entregados a Terceros (CR)	27,001,662	26,540,939				
1930	Bienes Recibidos en Dación de Pago	670,237	670,236				
1935	Provisión Bienes Recibidos en Dación en Pago (CR)	27,033	27,033				
1960	Bienes de Arte y Cultura	114,352	115,431				
1970	Intangibles	19,726,409	19,726,409				
1975	Amortización Acumulada de Intangibles(CR)	11,551,019	11,133,177				
1999	Valorizaciones	257,784,590	258,006,393				
	TOTAL ACTIVO	1,785,987,864	1,643,524,930		TOTAL PASIVO Y PATRIMONIO	1,785,987,864	1,643,524,930
	CUENTAS DE ORDEN DEUDORAS	0	0		CUENTAS DE ORDEN ACREEDORAS	0	0
81	Derechos Contingentes	167,306,817	166,715,175	91	Responsabilidades Contingentes	399,171,412	401,139,654
8120	Litigios y Mecanismos Alternativos de Solución de Conflictos	98,376,128	98,203,284	9120	Litigios y Mecanismos Alternativos de Solución de Conflictos	399,171,412	401,139,654
8190	Otros Derechos Contingentes	68,930,689	68,511,891				
83	Deudoras de Control	15,244,699	14,836,008	93	Acreedoras de Control	6,388,422	6,361,495
8306	Bienes Entregados en Custodia	1,826,620	1,826,620	9301	Bienes y Derechos Recibidos en Garantía	188,775	177,076
8315	Activos Retirados	9,916,313	9,509,560	9306	Bienes Recibidos en Custodia	168,780	153,552
8347	Bienes Entregados a Terceros	150,419	150,419	9346	Bienes Recibidos de Terceros	6,030,867	6,030,867
8361	Responsabilidades	3,348,289	3,346,351				
8390	Otras Cuentas Deudoras de Control	3,058	3,058				
89	Deudoras por Contra (CR)	182,551,516	181,551,183	99	Acreedoras por Contra (DB)	405,559,834	407,501,149
8905	Derechos Contingentes por Contra (CR)	167,286,953	166,715,175	9905	Responsabilidades Contingentes por Contra (DB)	399,171,412	401,139,654
8915	Deudoras de Control por Contra (CR)	15,264,563	14,836,008	9915	Acreedores de Control por Contra (DB)	6,388,422	6,361,495


MARCO AURELIO ZULUAGA GIRALDO
 Director General



OSBER GABRIEL MOLANO RICO
 Director Financiero (E)

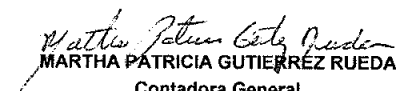

MARTHA PATRICIA GUTIERREZ RUEDA
 Contadora General
 T.P. No. 107.751-T

INSTITUTO COLOMBIANO DE BIENESTAR FAMILIAR
ESTADO DE ACTIVIDAD FINANCIERA, ECONOMICA, SOCIAL Y AMBIENTAL
01 de Enero al 28 de Febrero de 2014 y 01 de Enero al 31 de Diciembre de 2013
(Cifras en Miles de Pesos) - SIIF NACION

Código	Cuentas	AÑO 2014	AÑO 2013
ACTIVIDADES ORDINARIAS			
INGRESOS OPERACIONALES		709,698,734	4,828,982,059
41	Ingresos Fiscales	249,837,551	2,315,262,255
47	Operaciones Interinstitucionales	459,861,183	2,513,719,804
GASTOS OPERACIONALES		553,569,699	4,609,820,711
51	De Administración	32,826,312	290,941,668
52	De Operación	5,062,434	51,420,831
53	Provisiones, Depreciaciones y Amortizaciones	4,265	25,763,675
54	Transferencias	27,544	0
55	Gasto Público Social	515,649,144	4,241,694,537
EXCEDENTE (DÉFICIT) OPERACIONAL		156,129,035	219,161,348
INGRESOS NO OPERACIONALES		3,799,757	43,932,705
44	Transferencias	0	0
48	Otros Ingresos	3,799,757	43,932,705
GASTOS NO OPERACIONALES		4,428,765	33,832,608
58	Otros Gastos	4,428,765	33,832,608
EXCEDENTE (DÉFICIT) NO OPERACIONAL		-629,008	10,100,097
EXCEDENTE (DÉFICIT) DE ACTIVIDADES ORDINARIAS		155,500,027	229,261,445
PARTIDAS EXTRAORDINARIAS		963,154	148,858,769
INGRESOS EXTRAORDINARIOS		977,071	149,815,884
GASTOS EXTRAORDINARIOS		13,917	957,115
EXCEDENTE (DEFICIT) DEL EJERCICIO		156,463,181	378,120,214


MARCO AURELIO ZULUAGA GIRALDO
 Director General


OSBER GABRIEL MOLANO RICO
 Director Financiero (E)


MARTHA PATRICIA GUTIÉRREZ RUEDA
 Contadora General
 T.P. No. 107.751-T

INSTITUTO COLOMBIANO DE BIENESTAR FAMILIAR
ESTADO DE ACTIVIDAD FINANCIERA, ECONOMICA, SOCIAL Y AMBIENTAL
01 de Enero al 28 de Febrero de 2014 y 01 de Enero al 31 de Diciembre de 2013
(Cifras en Miles de Pesos) - **SIIF NACION**

Código	Cuentas	AÑO 2014	AÑO 2013
ACTIVIDADES ORDINARIAS			
INGRESOS OPERACIONALES		709,698,734	4,828,982,059
41	Ingresos Fiscales	249,837,551	2,315,262,255
4110	No Tributarios	993,085	6,853,539
4114	Aportes Sobre la Nómina	248,850,112	2,308,755,132
4195	Devoluciones y Descuentos (DB)	-5,646	-346,416
47	Operaciones Interinstitucionales	459,861,183	2,513,719,804
4705	Fondos Recibidos	459,762,022	2,513,719,804
GASTOS OPERACIONALES		553,569,699	4,609,820,711
51	De Administración	32,826,312	290,941,668
5101	Sueldos y Salarios	27,717,082	204,108,511
5102	Contribuciones Imputadas	0	1,082,820
5103	Contribuciones Efectivas	2,584,931	35,441,609
5104	Aportes sobre la Nómina	226,888	3,054,381
5111	Generales	1,949,558	37,885,687
5120	Impuestos, Contribuciones y Tasas	347,853	9,368,660
52	De Operación	5,062,434	51,420,831
5202	Sueldos y Salarios	612,982	933,821
5204	Contribuciones Efectivas	493,013	294,145
5207	Aportes sobre la Nómina	0	19,808
5211	Generales	3,915,468	43,711,265
5220	Impuestos, Contribuciones y Tasas	40,971	6,461,792
53	Provisiones, Depreciaciones y Amortizaciones	4,265	25,763,675
5302	Provisión para Protección de Inversiones	0	677
5314	Provisión para Contingencias	4,265	25,762,998
55	Gasto Público Social	515,649,144	4,241,694,537
5507	Desarrollo Comunitario y Bienestar Social	515,649,144	4,223,720,751
5550	Subsidios Asignados	0	17,973,786
EXCEDENTE (DÉFICIT) OPERACIONAL		156,129,035	219,161,348


2014

INSTITUTO COLOMBIANO DE BIENESTAR FAMILIAR
ESTADO DE ACTIVIDAD FINANCIERA, ECONOMICA, SOCIAL Y AMBIENTAL
01 de Enero al 28 de Febrero de 2014 y 01 de Enero al 31 de Diciembre de 2013
(Cifras en Miles de Pesos) - SIIF NACION

Código	Cuentas	AÑO 2014	AÑO 2013
	INGRESOS NO OPERACIONALES	<u>3,799,757</u>	<u>43,932,705</u>
44	Transferencias	0	0
4428	OTRAS TRANSFERENCIAS	0	0
48	Otros Ingresos	<u>3,799,757</u>	<u>43,932,705</u>
4805	Financieros	3,777,767	44,030,340
4808	Otros Ingresos Ordinarios	19,576	1,699,752
4815	Ajuste de Ejercicios Anteriores	2,414	-1,797,387
	GASTOS NO OPERACIONALES	<u>4,428,765</u>	<u>33,832,608</u>
58	Otros Gastos	<u>4,428,765</u>	<u>33,832,608</u>
5801	Intereses	0	0
5802	Comisiones	2,743	47,995
5805	Financieros	4,291,996	6,821
5808	Otros Gastos Ordinarios	79,658	2,978,617
5815	Ajuste de Ejercicios Anteriores	54,368	30,799,175
	EXCEDENTE (DÉFICIT) NO OPERACIONAL	<u>-629,008</u>	<u>10,100,097</u>
	EXCEDENTE (DÉFICIT) DE ACTIVIDADES ORDINARIAS	<u>155,500,027</u>	<u>229,261,445</u>
	PARTIDAS EXTRAORDINARIAS	<u>963,154</u>	<u>148,858,769</u>
	INGRESOS EXTRAORDINARIOS	<u>977,071</u>	<u>149,815,884</u>
4810	Ingresos Extraordinarios	726,303	10,462,376
481559	Otros Ingresos	250,768	139,353,508
	GASTOS EXTRAORDINARIOS	<u>13,917</u>	<u>957,115</u>
5810	Gastos Extraordinarios	228	519,816
581593	Otros Gastos	13,689	437,299
	EXCEDENTE (DEFICIT) DEL EJERCICIO	<u>156,463,181</u>	<u>378,120,214</u>


MARCO AURELIO ZULUAGA GIRALDO
 Director General


ÓBER GABRIEL MOLANO RICO
 Director Financiero (E)


MARTHA PATRICIA GUTIERREZ RUEDA
 Contadora General
 T.P. No. 107.751-T

